



COMUNE DI PIUBEGA

Provincia di Mantova

Tel. 0376 655656 - Fax 0376 655042

affarigenerali@comune.piubega.mn.it

Cod. Ente 10859

COPIA

AREA INTERESSATA
TRIBUTI

VERBALE DI DELIBERAZIONE DEL CONSIGLIO COMUNALE

N. 29 del 31-07-2020

OGGETTO: CONFERMA DELLE TARIFFE TARI 2019 PER L'ANNO 2020 CON IMPEGNO AD APPROVARE IL PIANO FINANZIARIO 2020 SUCCESSIVAMENTE, CON SPALMATURA DEI MAGGIOR COSTI NEGLI ESSERCIZI 2021,2022 E 2023. RIDUZIONE DELLA TARI DOVUTA PER LE ATTIVITA' OBBLIGATORIAMENTE SOSPESE.

L'anno duemilaventi, addì trentuno, del mese di luglio, alle ore 21:00, nella sala delle adunanze consiliari, convocato dal Sindaco mediante avvisi scritti e recapitati a norma di legge, si è riunito in sessione Prima ed in seduta Pubblica di Straordinaria CONVOCAZIONE, il Consiglio Comunale.

Previo esaurimento delle formalità prescritte dagli artt. 34 e seguenti del vigente regolamento del Consiglio Comunale, vennero per oggi convocati i componenti di questo Consiglio Comunale.

Fatto l'appello nominale risultano presenti i Signori:

Cognome e Nome	Qualifica	Presenti/Assenti
MARIA CRISTINA ZINETTI	SINDACO	Presente
MATTEO NOBIS	CONSIGLIERE	Presente
LUCA LIPRERI	CONSIGLIERE	Presente
MICHAEL BONOLDI	CONSIGLIERE	Presente
FEDERICA SODA	CONSIGLIERE	Presente
MARISA ZAMBELLO	CONSIGLIERE	Presente
MIRCO VIAPIANA	CONSIGLIERE	Presente
ANTONELLA MAGNANI	CONSIGLIERE	Presente
STEFANO ARIENTI	CONSIGLIERE	Assente
MASSIMO SBALCHIERO	CONSIGLIERE	Presente
MARIO MAGNANI	CONSIGLIERE	Presente
		Presenti 10 Assenti 1

Assiste all'adunanza SEGRETARIO COMUNALE **AVV. PAOLO COPPOLA** il quale provvede alla redazione del presente verbale

Essendo legale il numero degli intervenuti, il Signor **MARIA CRISTINA ZINETTI** nella sua qualità di SINDACO assume la presidenza e dichiara aperta la seduta per la trattazione dell'oggetto suindicato.

Il Sindaco, quale Presidente del Consiglio Comunale, introduce il punto e cede la parola al Vice Sindaco con deleghe al bilancio il quale spiega che l'amministrazione propone al consiglio di avvalersi della facoltà di confermare le tariffe Tar del 2019 per l'anno 2020, rinviando ad una successiva seduta del consiglio comunale l'approvazione del piano economico finanziario ed applicando la delibera Arera che consente la riduzione della quota variabile del 25 per cento per determinate tipologie di utenze.

Il Sindaco, quale Presidente del Consiglio Comunale, non essendoci interventi, pone pertanto in votazione il punto, che viene approvato alla unanimità dei presenti, analogo esito per la votazione sulla immediata eseguibilità.

IL CONSIGLIO COMUNALE

Premesso che:

- la delibera di Consiglio comunale n.7 in data 10/02/2020, esecutiva, con cui è stata approvata la nota di aggiornamento al Documento Unico di Programmazione 2020-2022, contenente il piano triennale del fabbisogno di personale;
- la delibera di Consiglio comunale n.8 in approvata in data 10/02/2020 esecutiva, con cui è stato approvato il bilancio di previsione finanziario 2020-2022;
- la delibera di Giunta comunale n. 24 approvata in data 10/02/2020, esecutiva, con cui è stato approvato il Piano esecutivo di gestione 2020-2022;

Richiamati inoltre:

- Il Decreto-legge 16 giugno 2020, n. 52, recante Ulteriori misure urgenti in materia di trattamento di integrazione salariale, nonché proroga di termini in materia di reddito di emergenza e di emersione di rapporti di lavoro.
- Il Dpcm 11 giugno 2020 recante Ulteriori disposizioni attuative del decreto-legge 25 marzo 2020, n. 19, recante misure urgenti per fronteggiare l'emergenza epidemiologica da COVID-19, e del decreto-legge 16 maggio 2020, n. 33, recante ulteriori misure urgenti per fronteggiare l'emergenza epidemiologica da COVID-19.
- Il Decreto-legge 19 maggio 2020, n. 34, recante Misure urgenti in materia di salute, sostegno al lavoro e all'economia, nonché di politiche sociali connesse all'emergenza epidemiologica da COVID-19.
- Il Dpcm 18 maggio 2020 recante Modifiche all'articolo 1, comma 1, lettera cc), del decreto del Presidente del Consiglio dei ministri 17 maggio 2020, concernente: «Disposizioni attuative del decreto-legge 25 marzo 2020, n. 19, recante misure urgenti per fronteggiare l'emergenza epidemiologica da COVID-19, e del decreto-legge 16 maggio 2020, n. 33, recante ulteriori misure urgenti per fronteggiare l'emergenza epidemiologica da COVID-19».
- Il Dpcm 17 maggio 2020 recante Disposizioni attuative del decreto-legge 25 marzo 2020, n. 19, recante misure urgenti per fronteggiare l'emergenza epidemiologica da COVID-19, e del decreto-legge 16 maggio 2020, n. 33, recante ulteriori misure urgenti per fronteggiare l'emergenza epidemiologica da COVID-19.
- Il Decreto-legge 16 maggio 2020, n. 33 recante Ulteriori misure urgenti per fronteggiare l'emergenza epidemiologica da COVID-19
- il Decreto-legge 10 maggio 2020, n. 30 recante Misure urgenti in materia di studi epidemiologici e statistiche sul SARS-COV-2.

- Il Decreto-legge 10 maggio 2020, n. 29 recante Misure urgenti in materia di detenzione domiciliare o differimento dell'esecuzione della pena, nonché in materia di sostituzione della custodia cautelare in carcere con la misura degli arresti domiciliari, per motivi connessi all'emergenza sanitaria da COVID-19, di persone detenute o internate per delitti di criminalità organizzata di tipo mafioso, terroristico e mafioso, o per delitti di associazione a delinquere legati al traffico di sostanze stupefacenti o per delitti commessi avvalendosi delle condizioni o al fine di agevolare l'associazione mafiosa, nonché di detenuti e internati sottoposti al regime previsto dall'articolo 41-bis della legge 26 luglio 1975, n. 354, nonché, infine, in materia di colloqui con i congiunti o con altre persone cui hanno diritto i condannati, gli internati e gli imputati.
- Il Decreto-legge 30 aprile 2020, n. 28 Misure urgenti per la funzionalità dei sistemi di intercettazioni di conversazioni e comunicazioni, ulteriori mirgenti in materia di ordinamento penitenziario, nonché disposizioni integrative e di coordinamento in materia di giustizia civile, amministrativa e contabile e misure urgenti per l'introduzione del sistema di allerta Covid-19.
- Il Dpcm 26 aprile 2020 recante Ulteriori disposizioni attuative del decreto-legge 23 febbraio 2020, n. 6, recante misure urgenti in materia di contenimento e gestione dell'emergenza epidemiologica da COVID-19, applicabili sull'intero territorio nazionale.
- Il Decreto-legge 8 aprile 2020, n. 23 - DecretoLiquidità recante Misure urgenti in materia di accesso al credito e di adempimenti fiscali per le imprese, di poteri speciali nei settori strategici, nonché interventi in materia di salute e lavoro, di proroga di termini amministrativi e processuali.
- Decreto-legge 8 aprile 2020, n. 2, recante Misure urgenti sulla regolare conclusione e l'ordinato avvio dell'anno scolastico e sullo svolgimento degli esami di Stato.
- Il Decreto-legge 25 marzo 2020, n. 19 recante Misure urgenti per fronteggiare l'emergenza epidemiologica da COVID-19.
- Il Decreto-legge 17 marzo 2020 n. 18 - DecretoCuraItalia recante Misure di potenziamento del servizio sanitario nazionale e di sostegno economico per famiglie, lavoratori e imprese connesse all'emergenza epidemiologica da COVID-19
- Decreto-Legge convertito con modificazioni dalla L. 24 aprile 2020, n. 27;
- Decreto-legge 23 febbraio 2020, n. 6 recante Misure urgenti in materia di contenimento e gestione dell'emergenza epidemiologica da COVID-19
- Il Decreto-Legge convertito con modificazioni dalla L. 5 marzo 2020, n. 13
- La Delibera del Consiglio dei Ministri 31 gennaio 2020 recante Dichiarazione dello stato di emergenza in conseguenza del rischio sanitario connesso all'insorgenza di patologie derivanti da agenti virali trasmissibili
- L'Ordinanza del Ministro della salute 30 gennaio 2020, recante Misure profilattiche contro il nuovo Coronavirus (2019 - nCoV)

Considerato che l'emergenza sanitaria conseguente alla diffusione dell'epidemia del COVID-19 ha determinato e determinerà un impegno finanziario straordinario degli Enti Locali al fine di realizzare le misure necessarie per far fronte alle maggiori esigenze di sostegno a famiglie ed imprese;

DATO atto del disposto del comma 683 dell'articolo 1 della legge 27 dicembre 2013 n. 147 *“Il consiglio comunale deve approvare, entro il termine fissato da norme statali per l'approvazione del bilancio di previsione, le tariffe della TARI in conformità al piano finanziario del servizio di gestione dei rifiuti urbani, redatto dal soggetto che svolge il servizio stesso ed approvato dal consiglio comunale o da altra autorità competente a norma delle leggi vigenti in materia, e le aliquote della TASI, in conformità con i servizi e i costi individuati ai sensi della lettera b), numero*

2), del comma 682 e possono essere differenziate in ragione del settore di attività nonché della tipologia e della destinazione degli immobili.”

Richiamato:

- Il comma 5 dell'articolo 107 del decreto legge 18 del 2020, “*I comuni possono, in deroga all'articolo 1, commi 654 e 683, della legge 27 dicembre 2013, n. 147, approvare le tariffe della TARI e della tariffa corrispettiva adottate per l'anno 2019, anche per l'anno 2020, provvedendo entro il 31 dicembre 2020 alla determinazione ed approvazione del piano economico finanziario del servizio rifiuti (PEF) per il 2020. L'eventuale conguaglio tra i costi risultanti dal PEF per il 2020 ed i costi determinati per l'anno 2019 puo' essere ripartito in tre anni, a decorrere dal 2021.*”

- L'art. 138 del D.L. 34 del 19/05/2020 che prevede “*l'allineamento termini approvazione delle tariffe e delle aliquote TARI e IMU con il termine di approvazione del bilancio di previsione 2020*”, differito al 31 luglio 2020, dall'art. 107 comma 2 del D.L. 18 del 17 marzo 2020 “*2. Per le finalità di cui al comma 1, per l'esercizio 2020 il termine per la deliberazione del bilancio di previsione di cui all'articolo 151, comma 1, del decreto legislativo 18 agosto 2000, n. 267 è differito al 31 luglio 2020 anche ai fini della contestuale deliberazione di controllo a salvaguardia degli equilibri di bilancio a tutti gli effetti di legge*” ;

Considerato che il Comune si è avvalso, con delibere di Giunta n. 74 del 26/06/2020, rettificata con delibera n. 82 del 24/07/2020 della facoltà offerta dal comma 5 sopra riportato, in deroga al suddetto comma 683, articolo 1 della legge 27 dicembre 2013 n. 147, la conferma in via provvisoria per l'anno 2020 le tariffe TARI stabilite per l'esercizio 2019, in quanto le stesse risultino efficaci, perché regolarmente pubblicate sul sito ministeriale, e con successiva deliberazione consiliare procedere all'approvazione sia del piano economico finanziario del servizio rifiuti (PEF) che delle tariffe TARI (o della tariffa corrispettiva) per il 2020 entro il prossimo 31 dicembre 2020, con il recupero dell'eventuale conguaglio dei maggiori costi conseguiti per il servizio in argomento nello esercizio 2020, rispetto a quelli sostenuti nello esercizio 2019, per 1/3 ciascuno nelle annualità 2021, 2022, 2023.

Richiamata, altresì, la delibera del Consiglio Comunale n.7 del 18/02/2019 con la quale il Comune ha provveduto a determinare le tariffe TARI per l'anno 2019, le quali risultano allegate al presente provvedimento sotto la lettera A, per farne parte integrante, le quali, quindi, continuano a trovare applicazione anche per l'esercizio 2020;

Avvertito che, con successiva delibera consiliare, si procederà, entro il prossimo 31 dicembre, alla approvazione del Piano Finanziario 2020, imputando l'eccedenza di costi, risultante dalla differenza fra quelli che saranno indicati nel piano economico finanziario 2020, rispetto a quelli indicati nel piano economico finanziario 2019, nelle tre annualità successive, 2021, 2022, 2023;

Richiamata, altresì, la delibera 158/2020 ARERA, avente ad oggetto: “Adozione di misure urgenti a tutela delle utenze del servizio di gestione integrata dei rifiuti, anche differenziati, urbani ed assimilati, alla luce dell'emergenza da COVID-19, che riduce le tariffe per le attività sospese in modo obbligatorio;

Dato atto che, ai sensi dell'articolo 49, comma 1, del D.Lgs. n.267/2000, come sostituito dall'art. 3, comma 1, lett. b) della Legge 7 dicembre 2012, n. 213, sono stati richiesti ed acquisiti i pareri favorevoli in ordine alla regolarità tecnica e contabile, espressi dal competente Responsabile del Servizio;

Visto il parere favorevole espresso dal Segretario Comunale in merito alla legittimità e conformità dell'atto alle leggi espresso ai sensi dell'art. 76 dello Statuto Comunale;

A votazione unanime e palese

Con votazione unanime e favorevole, espressa dai Consiglieri presenti e votanti ;

Ciò premesso,

DELIBERA

- A) Di approvare confermando, quanto fissato con delibera di Giunta n. 74 del 26/06/2020, rettificata con delibera n. _82 del 24/07/2020, con cui, in deroga al comma 683 dell'articolo 1 della legge 27 dicembre 2013 n. 147 per effetto del disposto comma 5 dell'articolo 107 del decreto legge 18 del 2020, si confermano per l'esercizio 2020 le tariffe applicate nello esercizio 2019, le quali risultano indicate nel prospetto allegato alla presente deliberazione sotto la lettera A, in quanto efficaci, perché già pubblicate sul sito ministeriale;
- B) Di procedere, con successiva delibera consiliare da adottare, entro il 31 dicembre del presente esercizio, ad approvare il piano finanziario 2020, con recupero della eventuale differenza di costi, fra quelli che saranno indicati nel piano economico finanziario 2020, rispetto a quelli indicati nel piano economico finanziario 2019, per 1/3 ciascuno nelle annualità 2021, 2022 e 2023;
- C) Di prendere atto delle riduzioni obbligatorie previste dalla delibera 158/2020 di ARERA, dovute all'emergenza COVID-19;
- D) Di incaricare il responsabile proponente per l'adozione di tutti i provvedimenti gestionali conseguenti ed attuativi della presente deliberazione;
- E) Di procedere alla pubblicazione del presente provvedimento sul sito ministeriale, sul sito istituzionale ed in amministrazione trasparente;

DELIBERA

di dichiarare la presente deliberazione immediatamente eseguibile ai sensi dell'articolo 134, comma 4, del Testo Unico delle Leggi sull'Ordinamento degli Enti Locali, con votazione unanime e favorevole, espressa dai Consiglieri presenti e votanti ;

PARERI AI SENSI DELL'ART. 49 del D.LGS. 267/2000

OGGETTO DELLA PROPOSTA DI DELIBERAZIONE

CONFERMA DELLE TARIFFE TARI 2019 PER L'ANNO 2020 CON IMPEGNO AD APPROVARE IL PIANO FINANZIARIO 2020 SUCCESSIVAMENTE, CON SPALMATURA DEI MAGGIOR COSTI NEGLI ESERCIZI 2021, 2022 E 2023. RIDUZIONE DELLA TARI DOVUTA PER LE ATTIVITA' OBBLIGATORIAMENTE SOSPSE.

Proposta CC / 30 del 12-06-2020

PARERE DI REGOLARITA' TECNICA

Si esprime parere Favorevole di regolarità tecnica espresso ai sensi dell'art.49 del T.U. approvato con D.Lgs. 18 Agosto 2000 n. 267 e s.m.i., in quanto la proposta che precede è conforme alle norme legislative e tecniche che regolamentano la materia.

Data 24-07-2020

IL RESPONSABILE DEL SERVIZIO

F.to DOTT.SSA MARINA CERESA

PARERE DI REGOLARITA' CONTABILE

Si esprime parere FAVOREVOLE in riguardo alla regolarità contabile di cui sopra, parere espresso ai sensi dell'art.49 del T.U. approvato con D.Lgs. 18 Agosto 2000 n. 267 e s.m.i.

Data 24-07-2020

IL RESPONSABILE DEL SERVIZIO

F.to DOTT.SSA MARINA CERESA

**PARERE DEL SEGRETARIO COMUNALE CIRCA LA LEGITTIMITA' DELL'ATTO:
Favorevole**

Data 24-07-2020

IL SEGRETARIO COMUNALE

F.to AVV. PAOLO COPPOLA

Letto, confermato e sottoscritto.

IL PRESIDENTE

F.to MARIA CRISTINA ZINETTI

IL SEGRETARIO COMUNALE

F.to AVV. PAOLO COPPOLA

RELAZIONE DI PUBBLICAZIONE

Io sottoscritto Segretario Comunale, su conforme dichiarazione del Responsabile per la pubblicazione, certifica che copia del presente verbale è stato pubblicato, ai sensi dell'art. 124 del D.Lgs. 267/2000, il giorno 07-08-2020 all'Albo Pretorio ove rimarrà per 15 giorni consecutivi.

Piubega, 07-08-2020

IL SEGRETARIO COMUNALE

F.to AVV. PAOLO COPPOLA

CERTIFICATO DI ESECUTIVITÀ (Art. 134 comma 3 D.Lgs. 267/00)

Si certifica che la su estesa deliberazione, non sottoposta al controllo eventuale previsto dall'art. 127 del D.Lgs. 267/2000, è stata pubblicata nelle forme di legge all'Albo Pretorio, per cui la stessa è divenuta esecutiva, ai sensi del 3° comma, dell'art. 134 del D.Lgs. 18.08.2000, n. 267, dopo il decimo giorno dalla pubblicazione.

Piubega, 17-08-2020

IL SEGRETARIO COMUNALE

F.to AVV. PAOLO COPPOLA

Copia conforme all'originale.

Piubega, 07-08-2020

IL SEGRETARIO COMUNALE

AVV. PAOLO COPPOLA



Comune di
PIUBEGA
(provincia di Mantova)

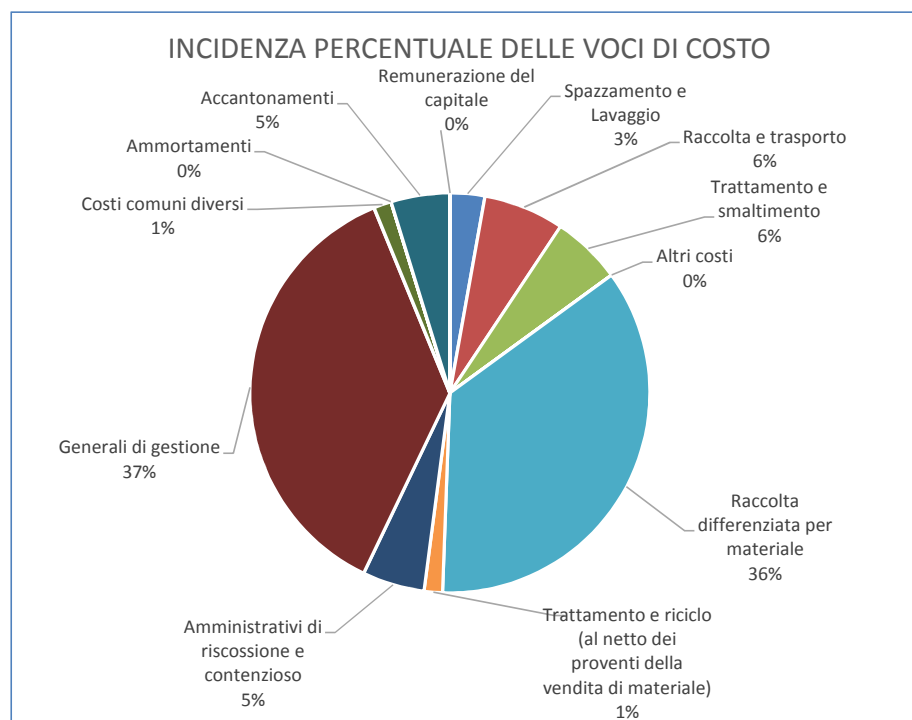
**DETERMINAZIONE DELLE TARIFFE
TARI 2019**

COMUNE DI PIUBEGA - PIANO FINANZIARIO TARI 2019

		costi fissi concorrenti alla determinazione della QF (€)	costi variabili concorrenti alla determinazione della QV1 (€)	costi variabili concorrenti alla determinazione della QV2 (€)	TOTALE (€)	incidenza su PF (%)
CSL	Spazzamento e Lavaggio	3.918			3.918	3%
CRT	Raccolta e trasporto			9.073	9.073	7%
CTS	Trattamento e smaltimento			7.857	7.857	6%
AC	Altri costi					
CGIND	Costi di gestione del ciclo dei servizi sui RSU indifferenziati	3.918		16.929	20.848	15%
CRD	Raccolta differenziata per materiale		49.560		49.560	36%
CTR	Trattamento e riciclo (al netto dei proventi della vendita di materiale)		2.068		2.068	1%
CGD	Costi di gestione del ciclo della raccolta differenziata		51.627		51.627	37%
CARC	Amministrativi di riscossione e contenzioso	7.011			7.011	5%
CGG	Generali di gestione	51.094			51.094	37%
CCD	Costi comuni diversi	1.996			1.996	1%
CC	Costi comuni, imputabili alle attività sui RSU	60.101			60.101	43%
Amm	Ammortamenti					
Acc	Accantonamenti	6.629			6.629	5%
R	Remunerazione del capitale					
CK	Costi d'impiego del capitale	6.629			6.629	5%
TOTALE PIANO FINANZIARIO 2019		70.648	51.627	16.929	139.204	
		50,75%	37,09%	12,16%		

PIANO FINANZIARIO 2018 (per confronto)	70.280	52.448	16.532	139.259	
variazione 2018-2019	+ 368	- 820	+ 397	- 55	- 0,0%

I valori esposti sono al netto dell'IVA di legge e del tributo provinciale



COMUNE DI PIUBEGA - TARI 2019 - TARIFFE UTENZE DOMESTICHE

BASE DATI		CALCOLO QUOTA FISSA					CALCOLO QUOTA VARIABILE 1 Raccolta Differenziata							CALCOLO QUOTA VARIABILE 2 Rifiuto secco residuo			TOTALE		
Categorie domestiche	Utenze censite [n]	Superfici [m ²]	Superfici equivalenti per QF [m ²]	Ka	Sup*Ka	Tariffa Quota Fissa [€/mq]	Gettito atteso QF [€]	Kb	incidenza RND	Coefficiente attribuzione parte variabile 1 Kb-RD	UTENZE equivalenti per QV1 [n.]	N(n) * Kb-RD	Tariffa Quota Variabile 1 [€/utenza]	Gettito atteso QV1 [€]	Svuotamenti soglia limite per bidone da 120 lt (conteggiare sempre)	Svuotamenti equivalenti attesi	Costo vuotatura [€/vuot]	Gettito atteso QV2 [€]	Gettito atteso TARI Utenze Domestiche [€]
Famiglie di 1 componente	163	24.970	19.816	0,84	16.645	0,418	8.283	0,80	15,0%	0,68	129	88	29,455	3.794	2	258	2,909	749	12.826
Famiglie di 2 componenti	189	33.274	33.274	0,98	32.609	0,487	16.204	1,40	15,0%	1,19	171	203	51,546	8.799	4	756	2,909	2.199	27.203
Famiglie di 3 componenti	161	27.303	27.303	1,08	29.487	0,537	14.662	1,80	15,0%	1,53	149	228	66,273	9.855	6	966	2,909	2.810	27.327
Famiglie di 4 componenti	100	16.468	16.468	1,16	19.103	0,577	9.502	2,20	15,0%	1,87	93	174	81,001	7.517	8	800	2,909	2.327	19.346
Famiglie di 5 componenti	27	5.348	5.348	1,24	6.632	0,617	3.300	2,90	15,0%	2,47	24	60	106,774	2.595	10	270	2,909	785	6.680
Famiglie di 6 o più componenti	22	3.271	3.271	1,30	4.252	0,646	2.113	3,40	15,0%	2,89	21	60	125,183	2.604	12	264	2,909	768	5.485
Componenti non residenti	39	5.979	5.082	0,84	4.269	0,418	2.124	0,80	15,0%	0,68	33	23	29,455	976	2	66	2,909	193	3.294
Pertinenze	38	836	799	0,84	671	0,418	334												334
Totale	739	117.449	111.361		113.668		56.522				619	834		36.139		3.380		9.832	102.494

Tariffa per svuotamenti eccedenti la soglia limite [€/lt] **0,048**

Tariffa per svuotamenti eccedenti la soglia limite [€/svuotamento bidone 120 lt] **5,70**

I valori economici esposti sono al netto dell'IVA di legge e del tributo provinciale

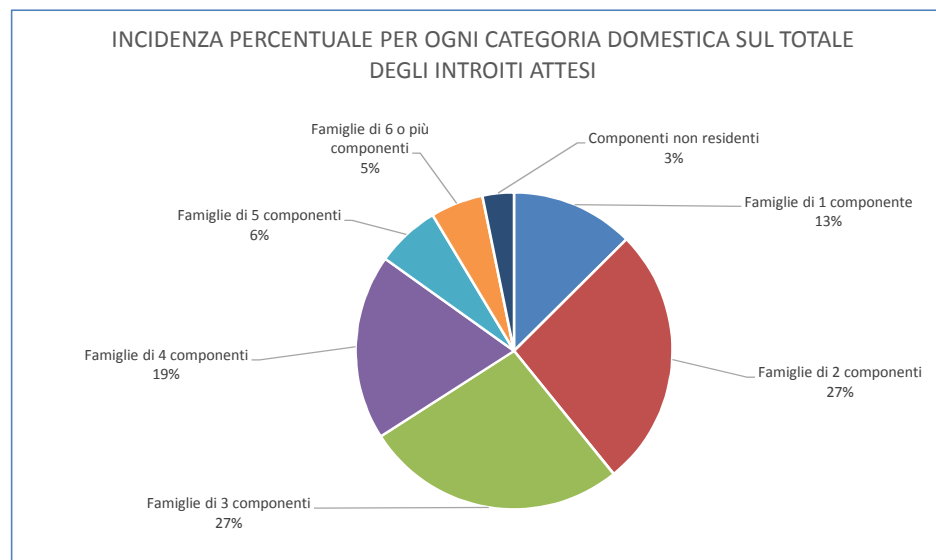
Superfici equivalenti per QF: superfici totali, iscritte in banca dati TARI, diminuite dell'incidenza di eventuali riduzioni applicate alla quota fissa

Sup*Ka = superfici equivalenti * Ka (coefficiente di adattamento che tiene conto della redistribuzione delle superfici in funzione del numero di componenti)

Utenze equivalenti per QV1: numero totale di utenze, iscritte in banca dati TARI, diminuite dell'incidenza di eventuali riduzioni applicate alla quota variabile 1

N(n)*Kb-RD = utenze equivalenti * kb-RD (coefficiente proporzionale di produttività per utenze domestiche in funzione del numero di componenti)

Svuotamenti equivalenti attesi = numero di svuotamenti determinati per ciascuna categoria moltiplicando il valore soglia per il numero di utenze tenuto conto delle riduzioni applicabili alla quota variabile 2



COMUNE DI PIUBEGA

Sup. [mq]	SIMULAZIONE TARIFFE 2019 UTENZE DOMESTICHE [€/anno] e variazione % rispetto a 2018 (le tariffe calcolate includono IVA 10% e Tributo Provinciale 5% e non considerano eventuali riduzioni)											
	1. Comp.		2. Comp.		3. Comp.		4. Comp.		5. Comp.		>5. Comp.	
	Valore	Variazione %	Valore	Variazione %	Valore	Variazione %	Valore	Variazione %	Valore	Variazione %	Valore	Variazione %
50	64,60	- 0,9%	100,66	- 1,0%	127,16	- 0,9%	153,09	- 0,9%	191,72	- 0,9%	221,25	- 0,9%
55	67,00	- 0,9%	103,46	- 1,0%	130,25	- 0,9%	156,41	- 0,9%	195,27	- 0,9%	224,96	- 0,9%
60	69,41	- 0,9%	106,26	- 1,0%	133,34	- 0,9%	159,73	- 0,9%	198,82	- 0,9%	228,68	- 0,9%
65	71,81	- 0,8%	109,06	- 1,0%	136,43	- 0,9%	163,04	- 0,9%	202,36	- 0,9%	232,39	- 0,9%
70	74,21	- 0,8%	111,86	- 1,0%	139,51	- 0,9%	166,36	- 0,9%	205,91	- 0,9%	236,11	- 0,9%
75	76,62	- 0,8%	114,66	- 1,0%	142,60	- 0,9%	169,68	- 0,9%	209,46	- 0,9%	239,82	- 0,9%
80	79,02	- 0,8%	117,46	- 1,0%	145,69	- 0,9%	173,00	- 0,9%	213,01	- 0,9%	243,54	- 0,9%
85	81,42	- 0,8%	120,26	- 1,0%	148,78	- 0,9%	176,32	- 0,9%	216,56	- 0,9%	247,25	- 0,9%
90	83,83	- 0,8%	123,06	- 1,0%	151,87	- 0,9%	179,63	- 0,9%	220,10	- 0,9%	250,97	- 0,9%
95	86,23	- 0,8%	125,86	- 1,0%	154,95	- 0,9%	182,95	- 0,9%	223,65	- 0,9%	254,68	- 0,9%
100	88,63	- 0,8%	128,66	- 1,0%	158,04	- 0,9%	186,27	- 0,9%	227,20	- 0,9%	258,39	- 0,9%
105	91,04	- 0,8%	131,46	- 1,0%	161,13	- 0,9%	189,59	- 0,9%	230,75	- 0,9%	262,11	- 0,9%
110	93,44	- 0,8%	134,26	- 1,0%	164,22	- 0,9%	192,90	- 0,9%	234,29	- 0,9%	265,82	- 0,9%
115	95,84	- 0,8%	137,07	- 1,0%	167,30	- 0,9%	196,22	- 0,9%	237,84	- 0,9%	269,54	- 0,9%
120	98,25	- 0,8%	139,87	- 1,0%	170,39	- 0,9%	199,54	- 0,9%	241,39	- 0,9%	273,25	- 0,9%
125	100,65	- 0,8%	142,67	- 1,0%	173,48	- 0,9%	202,86	- 0,9%	244,94	- 0,9%	276,97	- 0,9%
130	103,05	- 0,8%	145,47	- 1,0%	176,57	- 0,9%	206,18	- 0,9%	248,49	- 0,9%	280,68	- 0,9%
135	105,46	- 0,8%	148,27	- 1,0%	179,66	- 0,9%	209,49	- 0,9%	252,03	- 0,9%	284,40	- 0,9%
140	107,86	- 0,8%	151,07	- 1,0%	182,74	- 0,9%	212,81	- 0,9%	255,58	- 0,9%	288,11	- 0,9%
145	110,27	- 0,8%	153,87	- 1,0%	185,83	- 0,9%	216,13	- 0,9%	259,13	- 0,9%	291,83	- 0,9%
150	112,67	- 0,8%	156,67	- 1,0%	188,92	- 0,9%	219,45	- 0,9%	262,68	- 0,9%	295,54	- 0,9%
155	115,07	- 0,8%	159,47	- 1,0%	192,01	- 0,9%	222,76	- 0,9%	266,22	- 0,9%	299,25	- 0,9%
160	117,48	- 0,8%	162,27	- 1,0%	195,09	- 0,9%	226,08	- 0,9%	269,77	- 0,9%	302,97	- 0,9%
165	119,88	- 0,8%	165,07	- 1,0%	198,18	- 0,9%	229,40	- 0,9%	273,32	- 0,9%	306,68	- 0,9%
170	122,28	- 0,8%	167,87	- 1,0%	201,27	- 0,9%	232,72	- 0,9%	276,87	- 0,9%	310,40	- 0,9%
175	124,69	- 0,8%	170,67	- 1,0%	204,36	- 0,9%	236,04	- 0,9%	280,41	- 0,9%	314,11	- 0,9%
180	127,09	- 0,8%	173,47	- 1,0%	207,45	- 0,9%	239,35	- 0,9%	283,96	- 0,9%	317,83	- 0,9%
185	129,49	- 0,8%	176,27	- 1,0%	210,53	- 0,9%	242,67	- 0,9%	287,51	- 0,9%	321,54	- 0,9%
190	131,90	- 0,8%	179,07	- 1,0%	213,62	- 0,9%	245,99	- 0,9%	291,06	- 0,9%	325,26	- 0,9%
195	134,30	- 0,8%	181,87	- 1,0%	216,71	- 0,9%	249,31	- 0,9%	294,61	- 0,9%	328,97	- 0,9%
200	136,70	- 0,8%	184,67	- 1,0%	219,80	- 0,9%	252,62	- 0,9%	298,15	- 0,9%	332,68	- 0,9%

COMUNE DI PIUBEGA - TARI 2019 - TARIFFE UTENZE NON DOMESTICHE - QUOTA FISSA

BASE DATI			CALCOLO QUOTA FISSA				
Tipo Attività	Utenze censite [n]	Superfici [m ²]	Superfici equivalenti per QF [mq]	Coefficiente attribuzione parte fissa Kc	Sup x Kc	Qapf x Kc Tariffa Quota Fissa [€/mq]	Gettito atteso QF [€]
1 - Musei, biblioteche	1	246	246	0,40	98	0,184	45
2 - Cinematografi e teatri	0	0	0	0,43	0	0,198	0
3 - Autorimesse	14	6.346	6.316	0,60	3.789	0,276	1.743
4 - Campeggi	3	501	501	0,88	441	0,405	203
5 - Stabilimenti balneari, piscine e simili	0	0	0	0,64	0	0,295	0
6 - Autosaloni	6	4.489	4.489	0,51	2.289	0,235	1.055
7 - Alberghi con ristorante	0	0	0	1,64	0	0,755	0
8 - Alberghi senza ristorante	1	310	310	1,08	335	0,497	154
9 - Case di riposo	0	0	0	1,25	0	0,576	0
10 - Ospedali, case di cura e cliniche	0	0	0	1,29	0	0,594	0
11 - Uffici e agenzie	8	785	785	1,52	1.193	0,700	550
12 - Banche ed istituti di credito	0	0	0	0,61	0	0,281	0
13 - Negozi abbigliamento, calzature, libreria, cartoleria, ferramenta e altri beni durevoli	5	734	734	1,30	954	0,599	440
14 - Edicola, farmacia, tabaccaio, plurilicenze	3	351	351	1,80	632	0,829	291
15 - Negozi particolari quali filatelia, tende e tessuti, tappeti, cappelli e ombrelli, antiquariato	2	62	62	0,72	45	0,332	21
16 - Banchi di mercato beni durevoli	0	0	0	1,78	0	0,820	0
17 - Attività artigianali tipo botteghe: parrucchiere, barbiere, estetista	5	349	349	1,09	380	0,502	175
18 - Attività artigianali tipo botteghe: falegname, idraulico, fabbro, elettricista	28	7.747	7.747	0,95	7.360	0,437	3.385
19 - Carrozzeria, autofficina, elettrauto, vetrerie	3	510	510	1,15	587	0,530	270
20 - Attività industriali con capannoni produzione non alimentari	0	0	0	0,92	0	0,424	0
21 - Attività artigianali di produzione produzioni non alimentari	22	10.162	10.162	0,80	8.130	0,368	3.740
22 - Ristoranti, trattorie, osterie, pizzerie, pub	1	151	151	9,63	1.454	4,434	670
23 - Mense, birrerie, piadinerie	0	0	0	7,63	0	3,513	0
24 - Bar, caffè, pasticceria	3	507	507	2,67	1.355	1,231	624
25 - Supermercato generi alimentari (prevalenza)	4	496	490	2,60	1.273	1,197	586
26 - Plurilicenze alimentari e/o miste	2	120	120	1,85	222	0,852	102
27 - Ortofrutta, pescherie, fiori e piante	1	31	31	4,73	147	2,179	68
28 - Ipermercati di generi misti	0	0	0	2,74	0	1,262	0
29 - Banchi di mercato genere alimentari	3	103	0	6,92	0	3,187	0
30 - Discoteche, night club e sale giochi	0	0	0	1,91	0	0,880	0
TOTALE	115	34.000	33.860		30.684		14.121

I valori economici esposti sono al netto dell'IVA di legge e del tributo provinciale

Superfici equivalenti per QF: superfici totali, iscritte in banca dati TARI, diminuite dell'incidenza di eventuali riduzioni applicate alla quota fissa

Sup x Kc = Superficie soggetta x Kc (coefficiente potenziale di produzione)

COMUNE DI PIUBEGA - TARI 2019 - TARIFFE UTENZE NON DOMESTICHE - QUOTA VARIABILE 1

BASE DATI			QUOTA VARIABILE 1 Raccolta Differenziata						
Tipo Attività	Utenze censite [n]	Superfici [m ²]	Kd	incidenza RND	Coefficiente attribuzione parte variabile 1 Kd - RD	Superfici equivalenti per QV1 [mq]	Rifiuti Prodotti [kg]	Cu x Kd TARIFFA QUOTA VARIABILE 1 [€/mq]	Gettito atteso QV1 [€]
1 - Musei, biblioteche	1	246	4,85	22,0%	3,78	246	931	0,353	87
2 - Cinematografi e teatri	0	0	3,50	10,0%	3,15	0	0	0,294	0
3 - Autorimesse	14	6.346	4,90	1,5%	4,83	3.529	17.033	0,451	1.592
4 - Campeggi	3	501	7,21	6,5%	6,74	501	3.377	0,630	316
5 - Stabilimenti balneari, piscine e simili	0	0	5,22	10,0%	4,70	0	0	0,439	0
6 - Autosaloni	6	4.489	3,65	2,0%	3,58	2.290	8.191	0,334	765
7 - Alberghi con ristorante	0	0	13,45	10,0%	12,11	0	0	1,130	0
8 - Alberghi senza ristorante	1	310	8,88	10,0%	7,99	310	2.478	0,746	231
9 - Case di riposo	0	0	10,22	10,0%	9,20	0	0	0,859	0
10 - Ospedali, case di cura e cliniche	0	0	10,55	10,0%	9,50	0	0	0,887	0
11 - Uffici e agenzie	8	785	12,45	4,5%	11,89	785	9.333	1,110	871
12 - Banche ed istituti di credito	0	0	5,03	10,0%	4,53	0	0	0,423	0
13 - Negozi abbigliamento, calzature, libreria, cartoleria, ferramenta e altri beni durevoli	5	734	11,45	1,5%	11,28	434	4.895	1,053	457
14 - Edicola, farmacia, tabaccaio, plurilicenze	3	351	14,78	7,5%	13,67	351	4.799	1,277	448
15 - Negozi particolari quali filatelia, tende e tessuti, tappeti, cappelli e ombrelli, antiquariato	2	62	4,92	13,0%	4,28	62	265	0,400	25
16 - Banchi di mercato beni durevoli	0	0	14,58	10,0%	13,12	0	0	1,225	0
17 - Attività artigianali tipo botteghe: parrucchiere, barbiere, estetista	5	349	8,95	14,5%	7,65	349	2.671	0,715	250
18 - Attività artigianali tipo botteghe: falegname, idraulico, fabbro, elettricista	28	7.747	6,80	1,0%	6,73	7.228	48.661	0,629	4.547
19 - Carrozzeria, autofficina, elettrauto, vetrerie	3	510	8,95	8,5%	8,19	510	4.177	0,765	390
20 - Attività industriali con capannoni produzione non alimentari	0	0	7,53	10,0%	6,78	0	0	0,633	0
21 - Attività artigianali di produzione produzioni non alimentari	22	10.162	4,60	12,0%	4,05	5.969	24.163	0,378	2.256
22 - Ristoranti, trattorie, osterie, pizzerie, pub	1	151	78,97	10,0%	71,07	151	10.732	6,637	1.002
23 - Mense, birrerie, piadinerie	0	0	62,55	10,0%	56,30	0	0	5,257	0
24 - Bar, caffè, pasticceria	3	507	21,90	3,5%	21,13	507	10.713	1,973	1.000
25 - Supermercato generi alimentari (prevalenza)	4	496	22,67	4,5%	21,65	490	10.602	2,022	990
26 - Plurilicenze alimentari e/o miste	2	120	17,00	16,0%	14,28	120	1.714	1,334	160
27 - Ortofrutta, pescherie, fiori e piante	1	31	38,78	7,0%	36,07	31	1.118	3,368	104
28 - Ipermercati di generi misti	0	0	22,45	10,0%	20,21	0	0	1,887	0
29 - Banchi di mercato genere alimentari	3	103	56,79	10,0%	51,11	0	0	4,773	0
30 - Discoteche, night club e sale giochi	0	0	15,68	10,0%	14,11	0	0	1,318	0
TOTALE	115	34.000				23.863	165.852		15.491

I valori economici esposti sono al netto dell'IVA di legge e del tributo provinciale

Superfici equivalenti: superfici totali, iscritte in banca dati TARI, diminuite dell'incidenza di eventuali riduzioni applicate alla quota variabile 1

Kg Rifiuti Prodotti: Superfici equivalenti x Kd RD (coefficiente di produzione in kg/mq anno riferito ai soli rifiuti differenziabili)

COMUNE DI PIUBEGA - TARI 2019 - TARIFFE UTENZE NON DOMESTICHE - QUOTA VARIABILE 2

BASE DATI			QUOTA VARIABILE 2 Rifiuto secco residuo									
Tipo Attività	Utenze censite [n]	Superfici [m ²]	Kd	incidenza RND	Coefficiente attribuzione parte variabile 2 Kd - RND	Superfici equivalenti per QV2 [m ²]	Prod. attesa rifiuti [kg]	Prod. attesa [l]	Prod. attesa [l/m ²]	soglia limite [l/m ²]	TARIFFA QUOTA VARIABILE 2 [€/m ²]	Gettito atteso QV2 [€]
1 - Musei, biblioteche	1	246	4,85	22,0%	1,07	246	262	1.432	5,82	2,91	0,186	46
2 - Cinematografi e teatri	0	0	3,50	10,0%	0,35	0	0	0	1,91	0,95	0,061	0
3 - Autorimesse	14	6.346	4,90	1,5%	0,07	6.316	464	2.532	0,40	0,20	0,013	81
4 - Campeggi	3	501	7,21	6,5%	0,47	501	235	1.281	2,56	1,28	0,082	41
5 - Stabilimenti balneari, piscine e simili	0	0	5,22	10,0%	0,52	0	0	0	2,85	1,42	0,091	0
6 - Autosaloni	6	4.489	3,65	2,0%	0,07	4.489	328	1.787	0,40	0,20	0,013	57
7 - Alberghi con ristorante	0	0	13,45	10,0%	1,35	0	0	0	7,34	3,67	0,234	0
8 - Alberghi senza ristorante	1	310	8,88	10,0%	0,89	310	275	1.502	4,84	2,42	0,155	48
9 - Case di riposo	0	0	10,22	10,0%	1,02	0	0	0	5,57	2,79	0,178	0
10 - Ospedali, case di cura e cliniche	0	0	10,55	10,0%	1,06	0	0	0	5,75	2,88	0,184	0
11 - Uffici e agenzie	8	785	12,45	4,5%	0,56	785	440	2.399	3,06	1,53	0,098	77
12 - Banche ed istituti di credito	0	0	5,03	10,0%	0,50	0	0	0	2,74	1,37	0,088	0
13 - Negozi abbigliamento, calzature, libreria, cartoleria, ferramenta e altri beni durevoli	5	734	11,45	1,5%	0,17	734	126	688	0,94	0,47	0,030	22
14 - Edicola, farmacia, tabaccaio, plurilicenze	3	351	14,78	7,5%	1,11	351	389	2.122	6,05	3,02	0,193	68
15 - Negozi particolari quali filatelia, tende e tessuti, tappeti, cappelli e ombrelli, antiquariato	2	62	4,92	13,0%	0,64	62	40	216	3,49	1,74	0,111	7
16 - Banchi di mercato beni durevoli	0	0	14,58	10,0%	1,46	0	0	0	7,95	3,98	0,254	0
17 - Attività artigianali tipo botteghe: parrucchiere, barbiere, estetista	5	349	8,95	14,5%	1,30	349	453	2.470	7,08	3,54	0,226	79
18 - Attività artigianali tipo botteghe: falegname, idraulico, fabbro, elettricista	28	7.747	6,80	1,0%	0,07	7.747	527	2.873	0,37	0,19	0,012	92
19 - Carrozzeria, autofficina, elettrauto, vetrie	3	510	8,95	8,5%	0,76	510	388	2.116	4,15	2,07	0,133	68
20 - Attività industriali con capannoni produzione non alimentari	0	0	7,53	10,0%	0,75	0	0	0	4,11	2,05	0,131	0
21 - Attività artigianali di produzione produzioni non alimentari	22	10.162	4,60	12,0%	0,55	10.162	5.609	30.597	3,01	1,51	0,096	978
22 - Ristoranti, trattorie, osterie, pizzerie, pub	1	151	78,97	10,0%	7,90	151	1.192	6.504	43,07	21,54	1,376	208
23 - Mense, birrerie, piadinerie	0	0	62,55	10,0%	6,26	0	0	0	34,12	17,06	1,090	0
24 - Bar, caffè, pasticceria	3	507	21,90	3,5%	0,77	507	389	2.119	4,18	2,09	0,134	68
25 - Supermercato generi alimentari (prevalenza)	4	496	22,67	4,5%	1,02	490	500	2.725	5,56	2,78	0,178	87
26 - Plurilicenze alimentari e/o miste	2	120	17,00	16,0%	2,72	120	326	1.780	14,84	7,42	0,474	57
27 - Ortofrutta, pescherie, fiori e piante	1	31	38,78	7,0%	2,71	31	84	459	14,81	7,40	0,473	15
28 - Ipermercati di generi misti	0	0	22,45	10,0%	2,25	0	0	0	12,25	6,12	0,391	0
29 - Banchi di mercato genere alimentari	3	103	56,79	10,0%	5,68	0	0	0	30,98	15,49	0,990	0
30 - Discoteche, night club e sale giochi	0	0	15,68	10,0%	1,57	0	0	0	8,55	4,28	0,273	0
TOTALE	115	34.000				33.860	12.027	65.603				2.096

Tariffa per svuotamenti eccedenti la soglia limite [€/lt] **0,048**

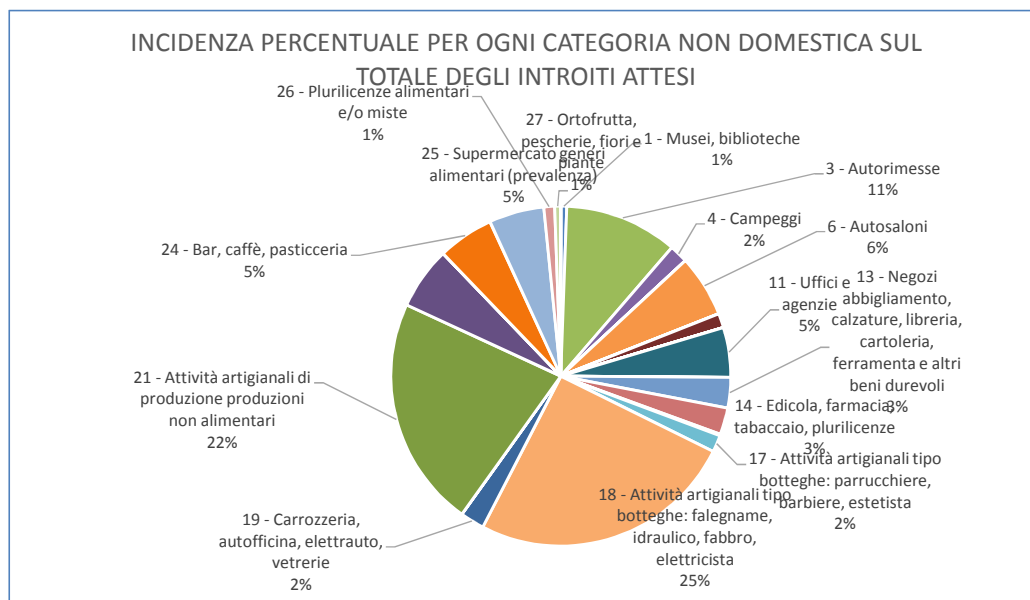
Tariffa per svuotamenti eccedenti la soglia limite [€/svuotamento bidone 120 lt] **5,70**

Tariffa per svuotamenti eccedenti la soglia limite [€/svuotamento bidone 1.100 lt] **52,25**

COMUNE DI PIUBEGA

Cod.	TARIFFE UNITARIE 2019 UTENZE NON DOMESTICHE e variazione % rispetto a 2018 (le tariffe calcolate includono IVA 10% e Tributo Provinciale 5% e non considerano eventuali riduzioni)	utenze [-]	TARIFFE 2018 [€/m ²]	TARIFFE 2019 [€/m ²]	Differenza [%]	Gettito atteso TARI UtENZE non Domestiche [€]
1	1 - Musei, biblioteche	1	0,82	0,83	+ 1,4%	178
2	2 - Cinematografi e teatri	0	0,64	0,64	- 0,9%	0
3	3 - Autorimesse	14	0,88	0,85	- 2,9%	3.416
4	4 - Campeggi	3	1,31	1,28	- 1,6%	559
5	5 - Stabilimenti balneari, piscine e simili	0	0,96	0,95	- 0,7%	0
6	6 - Autosaloni	6	0,69	0,67	- 2,5%	1.877
7	7 - Alberghi con ristorante	0	2,46	2,44	- 0,9%	0
8	8 - Alberghi senza ristorante	1	1,62	1,61	- 0,9%	433
9	9 - Case di riposo	0	1,87	1,85	- 0,8%	0
10	10 - Ospedali, case di cura e cliniche	0	1,93	1,91	- 0,8%	0
11	11 - Uffici e agenzie	8	2,24	2,19	- 2,2%	1.497
12	12 - Banche ed istituti di credito	0	0,92	0,91	- 0,8%	0
13	13 - Negozi abbigliamento, calzature, libreria, cartoleria, ferramenta e altri beni durevoli	5	2,00	1,93	- 3,1%	919
14	14 - Edicola, farmacia, tabaccaio, plurilicenze	3	2,68	2,64	- 1,5%	807
15	15 - Negozi particolari quali filatelia, tende e tessuti, tappeti, cappelli e ombrelli, antiquariato	2	0,97	0,97	+ 0,2%	52
16	16 - Banchi di mercato beni durevoli	0	2,67	2,64	- 0,8%	0
17	17 - Attività artigianali tipo botteghe: parrucchiere, barbiere, estetista	5	1,66	1,66	+ 0,2%	504
18	18 - Attività artigianali tipo botteghe: falegname, idraulico, fabbro, elettricista	28	1,27	1,24	- 2,6%	8.024
19	19 - Carrozzeria, autofficina, elettrauto, vetrerie	3	1,66	1,64	- 1,0%	728
20	20 - Attività industriali con capannoni produzione non alimentari	0	1,38	1,37	- 0,8%	0
21	21 - Attività artigianali di produzione produzioni non alimentari	22	0,96	0,97	+ 0,4%	6.973
22	22 - Ristoranti, trattorie, osterie, pizzerie, pub	1	14,44	14,31	- 0,9%	1.880
23	23 - Mense, birrerie, piadinerie	0	11,44	11,34	- 0,9%	0
24	24 - Bar, caffè, pasticceria	3	3,93	3,84	- 2,4%	1.692
25	25 - Supermercato generi alimentari (prevalenza)	4	4,00	3,91	- 2,3%	1.663
26	26 - Plurilicenze alimentari e/o miste	2	3,05	3,06	+ 0,4%	319
27	27 - Ortofrutta, pescherie, fiori e piante	1	7,03	6,92	- 1,6%	187
28	28 - Ipermercati di generi misti	0	4,10	4,07	- 0,8%	0
29	29 - Banchi di mercato genere alimentari	3	10,38	10,29	- 0,8%	0
30	30 - Discoteche, night club e sale giochi	0	2,86	2,84	- 0,8%	0

31.708



COMUNE DI PIUBEGA

RIPARTIZIONE COSTI 2019

Valore Piano Finanziario

139.204

**Deduzione valore coperto da gettito atteso
per svuotamenti extra soglia**

-5.000

3,59%

Valore coperto da gettito atteso fatturato in acconto

134.204

96,41%

**Costo
utenze
DOMESTICHE**

102.491

76,37%

**Costo
utenze NON
DOMESTICHE**

31.714

23,63%

**Quota fissa
UD**

56.518

42,1%

**Quota
Variabile 1
UD**

36.139

26,93%

**Quota
Variabile 2
UD**

9.833

7,33%

**Quota fissa
UND**

14.130

10,53%

**Quota
Variabile 1
UND**

15.488

11,54%

**Quota
Variabile 2
UND**

2.096

1,56%

**Totale
Costi fissi**

70.648

52,64%

**Totale
Costi variabile 1**

51.627

38,47%

**Totale
Costi variabile 2**

11.929

8,89%