



COMUNE DI PIUBEGA

Provincia di Mantova

Tel. 0376 655656 - Fax 0376 655042

affarigenerali@comune.piubega.mn.it

Cod. Ente 10859

COPIA

AREA INTERESSATA
RAGIONERIA

VERBALE DI DELIBERAZIONE DEL CONSIGLIO COMUNALE

N. 7 del 18-02-2019

OGGETTO: DETERMINAZIONE DELLE TARIFFE PER IL CORRISPETTIVO PER I RIFIUTI IN LUOGO DELLA TARI ANNO 2019

L'anno duemiladiciannove, addì diciotto, del mese di febbraio, alle ore 18:00, nella sala delle adunanze consiliari, convocato dal Sindaco mediante avvisi scritti e recapitati a norma di legge, si è riunito in sessione Prima ed in seduta Pubblica di Ordinaria CONVOCAZIONE, il Consiglio Comunale.

Previo esaurimento delle formalità prescritte dagli artt. 34 e seguenti del vigente regolamento del Consiglio Comunale, vennero per oggi convocati i componenti di questo Consiglio Comunale.

Fatto l'appello nominale risultano presenti i Signori:

Cognome e Nome	Qualifica	Presenti/Assenti
STEFANO ARIENTI	SINDACO	Presente
NORINA BARBIANI	CONSIGLIERE	Presente
CHIARA BILATO	CONSIGLIERE	Assente
NICOLA GAZAPINA	CONSIGLIERE	Presente
MARIO MAGNANI	CONSIGLIERE	Presente
ROBERTA PERBONI	CONSIGLIERE	Presente
MARTINA SAVORELLI	CONSIGLIERE	Presente
MARIKA SCOTTI	CONSIGLIERE	Assente
MATTEO NOBIS	CONSIGLIERE	Presente
MIRCO VIAPIANA	CONSIGLIERE	Presente
MARIA CRISTINA ZINETTI	CONSIGLIERE	Presente
		Presenti 9 Assenti 2

Assiste all'adunanza il Segretario Comunale **AVV. ELENA BEDUSCHI** il quale provvede alla redazione del presente verbale

Essendo legale il numero degli intervenuti, il Signor **STEFANO ARIENTI** nella sua qualità di SINDACO assume la presidenza e dichiara aperta la seduta per la trattazione dell'oggetto suindicato.

IL CONSIGLIO COMUNALE

Sono presenti in aula il Revisore dei conti dott. Pietro Clemente, la Responsabile del Servizio Finanziario dott.ssa Marina Ceresa ed il geom. Comunale Giuseppe Cazzulli.

Illustra brevemente la Resp. Servizio Finanziario dott.ssa Ceresa Marina, spiegando una leggerissima riduzione delle tariffe.

Il cons. Viapiana chiede chiarimenti sulla voce "campeggi".

La Responsabile del Servizio Finanziario risponde che trattasi di voci di legge, previste dalla normativa; assicura che saranno fornite al consigliere informazioni più specifiche in merito a questa voce.

Il cons. Zinetti chiede chiarimenti sui rifiuti secchi, spiegando che ci sono molte famiglie che sfiorano gli svuotamenti gratuiti e chiedendo conferma che il costo nel consuntivo è di 550 Euro per il cassonetto.

Il geom. Cazzulli risponde che il costo del noleggio dei cassonetti per la raccolta dei pannolini (riportato sul piano finanziario) è di 80 euro, poi c'è il costo dello svuotamento, ma la spesa complessiva dovrebbe essere molto inferiore a quella citata.

Sindaco: "Essendoci il cassonetto, paghi solo il nolo e lo svuotamento";

Cazzulli: "Costa meno della metà di prima";

Zinetti: "Qual è la frequenza? mensile?";

Cazzulli: "Inizialmente il servizio era partito con due cassonetti (uno a Piubega e uno a San Fermo) con svuotamento mensile, ma ben presto è emerso che tale soluzione era insufficiente e pertanto abbiamo aggiunto un cassonetto a Piubega e raddoppiato la frequenza che è divenuta quindicinale".

Terminata la discussione,

IL CONSIGLIO COMUNALE

RICHIAMATO l'art.1, comma 668, della legge 27.12.2013, n.147, il quale prevede che:

- I Comuni che hanno realizzato sistemi di misurazione puntuale della quantità di rifiuti conferiti al pubblico servizio possono, con regolamento di cui all'art.52 del D.Lgs. 446/1997, prevedere l'applicazione di una tariffa avente natura corrispettiva, in luogo della TARI;
- Il Comune nella commisurazione della tariffa può tenere conto dei criteri determinati con il regolamento di cui al DPR 158/1999 e la tariffa;

- La tariffa corrispettiva è applicata e riscossa dal soggetto affidatario del servizio di gestione dei rifiuti urbani.

VISTO il Regolamento per la disciplina del corrispettivo per i rifiuti in luogo della TARI approvato con deliberazione di C.C. n. 3 in data 29.03.2017 e in particolare l'art. 11 "Articolazioni delle tariffe" ;

RICHIAMATA la deliberazione di Consiglio Comunale n. -- in data odierna con la quale è stato approvato il Piano Finanziario per la definizione dei costi del corrispettivo sui rifiuti in luogo della Tari anno 2019, corredato della relazione illustrativa e di tutti gli elementi per l'applicazione dei criteri di cui al DPR 158/1999;

DATO ATTO che nel territorio comunale è attiva una modalità di raccolta dei rifiuti domiciliare con un sistema di misurazione aggregata delle diverse frazioni di rifiuti separate, e un sistema puntuale di misurazione della frazione secca residua;

VALUTATA l'idoneità del sistema a cui verrà data attuazione tramite l'applicazione di una tariffa di tipo trinomica che è composta da una quota fissa e numero due quote variabili, la prima è riferita ai costi per la Raccolta differenziata ed applicata in forma parametrica, la seconda riferita ai costi per il Rifiuto Non Differenziato ed è applicata sulla base della determinazione volumetrica del rifiuto rilevata ad ogni svuotamento tramite microchip installato sul contenitore;

VISTO il piano finanziario del servizio e dei relativi investimenti per l'anno 2019 trasmesso dal gestore del servizio RTI APRICA S.p.A-A2A SPA redatto in conformità alle prescrizioni di cui al D.P.R. 158/1999;

CONSIDERATO che le tariffe del Corrispettivo per i rifiuti si conformano ai principi contenuti nel D.P.R. 158/1999 applicando i coefficienti stabiliti dal Regolamento per la Disciplina del Corrispettivo per i rifiuti in luogo della Tari;

VISTO l'art. 53, comma 16, della Legge 23/12/2000, n. 388, come modificato dall'art. 27, comma 8, della Legge 28/12/2001, n. 448, il quale prevede che: "il termine per deliberare le aliquote e le tariffe dei tributi locali, compresa l'aliquota dell'addizionale comunale all'IRPEF di cui all'articolo 1, comma 3, del decreto legislativo 28 settembre 1998, n. 360, recante istituzione di una addizionale comunale all'IRPEF, e successive modificazioni, e le tariffe dei servizi pubblici locali, nonché per approvare i regolamenti relativi alle entrate degli enti locali, è stabilito entro la data fissata da norme statali per la deliberazione del bilancio di previsione. I regolamenti sulle entrate, anche se approvati successivamente all'inizio dell'esercizio purché entro il termine di cui sopra, hanno effetto dal 1 gennaio dell'anno di riferimento";

CONSIDERATO che a norma dell'art. 13, comma 15, del D.L. 201/2011 a decorrere dall'anno 2012, tutte le deliberazioni regolamentari e tariffarie relative alle entrate tributarie degli enti locali devono essere inviate al Ministero dell'Economia e delle Finanze, Dipartimento delle finanze, entro il termine di cui all'articolo 52, comma 2, del decreto legislativo n. 446 del 1997, e comunque entro trenta giorni dalla data di scadenza del termine previsto per l'approvazione del bilancio di previsione. Il mancato invio delle predette deliberazioni nei termini è sanzionato, previa diffida da parte del Ministero dell'Interno, con il blocco, sino all'adempimento dell'obbligo, dell'invio delle risorse a qualsiasi titolo dovute agli enti inadempienti. Con decreto del Ministero dell'Economia e delle Finanze, di concerto con il Ministero dell'Interno, di natura non regolamentare sono stabilite le modalità di attuazione, anche graduale, delle disposizioni di cui ai primi due periodi del presente comma. Il Ministero dell'Economia e delle Finanze pubblica, sul proprio sito informatico, le

deliberazioni inviate dai comuni. Tale pubblicazione sostituisce l'avviso in Gazzetta Ufficiale previsto dall'articolo 52, comma 2, terzo periodo, del decreto legislativo n. 446 del 1997;

RILEVATO che l'approvazione delle Tariffe per il Corrispettivo per i Rifiuti compete al Consiglio Comunale ai sensi dell'art.1, comma 683, L.147/20136, il quale provvede secondo gli allegati schemi tecnici;

RITENUTO necessario dare idonea informazione pubblica alle tariffe deliberate dal Consiglio Comunale e alla modalità di applicazione anche attraverso il sito del Comune;

VISTO il "Piano finanziario del servizio di gestione dei rifiuti urbani" per l'anno 2019 del Comune di Piubega, trasmesso da Aprica A2A, soggetto gestore del servizio, redatto in conformità alle prescrizioni di cui al D.P.R. n. 158/1999, che conferma il trend di lieve riduzione del livello complessivo di costi:

- Totale costi piano finanziario 2018: previsione **139.259,42**
- Totale costi piano finanziario 2019: previsione **139.204,00**

DATO ATTO che la lieve diminuzione dei costi comporta una corrispondente riduzione delle tariffe relative al corrispettivo, sia per le utenze domestiche che non domestiche;

VISTA la tariffa proposta e costituita dal prospetto allegato "Determinazione delle Tariffe Tari 2019";

CONSIDERATO che dalle analisi statistiche effettuate sulle tariffe elaborate, le stesse concorrono alla copertura dei costi previsti nel Piano Finanziario e beneficiano della riduzione dei costi di smaltimento dovuti alla raccolta differenziata, effettuata in adempimento degli obblighi previsti dalle normative vigenti e da quelli previsti nell'attuale Piano provinciale rifiuti;

TENUTO CONTO che le tariffe di cui al presente atto entrano in vigore il 01.01.2019 in virtù di quanto previsto dalle sopra richiamate normative;

RICHIAMATO DECRETO MINISTERIALE del 07/12/2018 pubblicato sulla G.U. n.292 in data 17/12/2018 con il quale è stato prorogato al 28/02/2019 il termine per l'approvazione del bilancio di previsione dell'esercizio 2019/2021;

VISTO il parere favorevole del Responsabile del Servizio Finanziario in merito alla regolarità tecnica e contabile, espressa ai sensi dell'art. 49 del D.Lgs. 267/2000;

VISTO il parere favorevole espresso dal Segretario Comunale in merito alla legittimità e conformità dell'atto alle leggi espresso ai sensi dell'art. 74 dello Statuto Comunale;

Con voti favorevoli n. 6, astenuti n.3 (ZINETTI, NOBIS, VIAPIANA), espressi da n. 9 Consiglieri presenti e n. 6 votanti;

DELIBERA

Deliberazione di C.C. n. 7 del 18-02-2019

- 1) Di approvare le tariffe del Corrispettivo per i Rifiuti anno 2019, come risultanti dall'allegato prospetto "Determinazione delle Tariffe Tari 2019" parte integrante al presente atto;
- 2) Di dare atto che le tariffe approvate con il presente atto deliberativo hanno effetto dal 01° gennaio 2019;
- 3) Di dare atto della necessità di informare l'utenza sulle modalità di misurazione e sui contenuti della presente deliberazione;
- 4) Di trasmettere a norma dell'art.13, comma 15, del D.L. 201/2011 e dell'art.52, comma 2, del decreto legislativo n.446/1997, la presente deliberazione al Ministero dell'economia e delle finanze, Dipartimento delle Finanze, entro il termine di cui all'art.52, comma 2, del decreto legislativo n.446 del 1997, e comunque entro trenta giorni dalla data di scadenza del termine previsto per l'approvazione del bilancio di previsione.
- 5) Di trasmettere la presente deliberazione al gestore del servizio rifiuti.

Successivamente

IL CONSIGLIO COMUNALE

Considerata l'urgenza di dare attuazione alla deliberazione in precedenza,
Con voti favorevoli n. 6, astenuti n.3 (ZINETTI, NOBIS, VIAPIANA), espressi da n. 9 Consiglieri presenti e n. 6 votanti;

DELIBERA

Di dichiarare la presente deliberazione immediatamente eseguibile, ai sensi dell'art. 134, comma 4, del T.U.E.L. - D.Lgs 18/8/2000, n.267-.

PARERI AI SENSI DELL'ART. 49 del D.LGS. 267/2000

OGGETTO DELLA PROPOSTA DI DELIBERAZIONE
DETERMINAZIONE DELLE TARIFFE PER IL CORRISPETTIVO PER I RIFIUTI IN LUOGO
DELLA TARI ANNO 2019

Proposta CC / 12 del **08-02-2019**

PARERE DI REGOLARITA' TECNICA

Si esprime parere Favorevole di regolarità tecnica espresso ai sensi dell'art.49 del T.U. approvato con D.Lgs. 18 Agosto 2000 n. 267 e s.m.i., in quanto la proposta che precede è conforme alle norme legislative e tecniche che regolamentano la materia.

Data 11-02-2019

IL RESPONSABILE DEL SERVIZIO

F.to DOTT.SSA MARINA CERESA

PARERE DI REGOLARITA' CONTABILE

Si esprime parere FAVOREVOLE in riguardo alla regolarità contabile di cui sopra, parere espresso ai sensi dell'art.49 del T.U. approvato con D.Lgs. 18 Agosto 2000 n. 267 e s.m.i.

Data 11-02-2019

IL RESPONSABILE DEL SERVIZIO

F.to DOTT.SSA MARINA CERESA

**PARERE DEL SEGRETARIO COMUNALE CIRCA LA LEGITTIMITA' DELL'ATTO:
Favorevole**

Data 11-02-2019

IL SEGRETARIO COMUNALE

F.to AVV. ELENA BEDUSCHI

Letto, confermato e sottoscritto.

IL PRESIDENTE

F.to STEFANO ARIENTI

IL SEGRETARIO GENERALE

F.to AVV. ELENA BEDUSCHI

RELAZIONE DI PUBBLICAZIONE

Io sottoscritto Segretario Comunale, su conforme dichiarazione del Responsabile per la pubblicazione, certifica che copia del presente verbale è stato pubblicato, ai sensi dell'art. 124 del D.Lgs. 267/2000, il giorno 14-03-2019 all'Albo Pretorio ove rimarrà per 15 giorni consecutivi.

Piubega, 14-03-2019

IL SEGRETARIO GENERALE

F.to AVV. ELENA BEDUSCHI

CERTIFICATO DI ESECUTIVITÀ (Art. 134 comma 3 D.Lgs. 267/00)

Si certifica che la su estesa deliberazione, non sottoposta al controllo eventuale previsto dall'art. 127 del D.Lgs. 267/2000, è stata pubblicata nelle forme di legge all'Albo Pretorio, per cui la stessa è divenuta esecutiva, ai sensi del 3° comma, dell'art. 134 del D.Lgs. 18.08.2000, n. 267, dopo il decimo giorno dalla pubblicazione.

Piubega, 24-03-2019

IL SEGRETARIO GENERALE

F.to AVV. ELENA BEDUSCHI



Comune di
PIUBEGA
(provincia di Mantova)

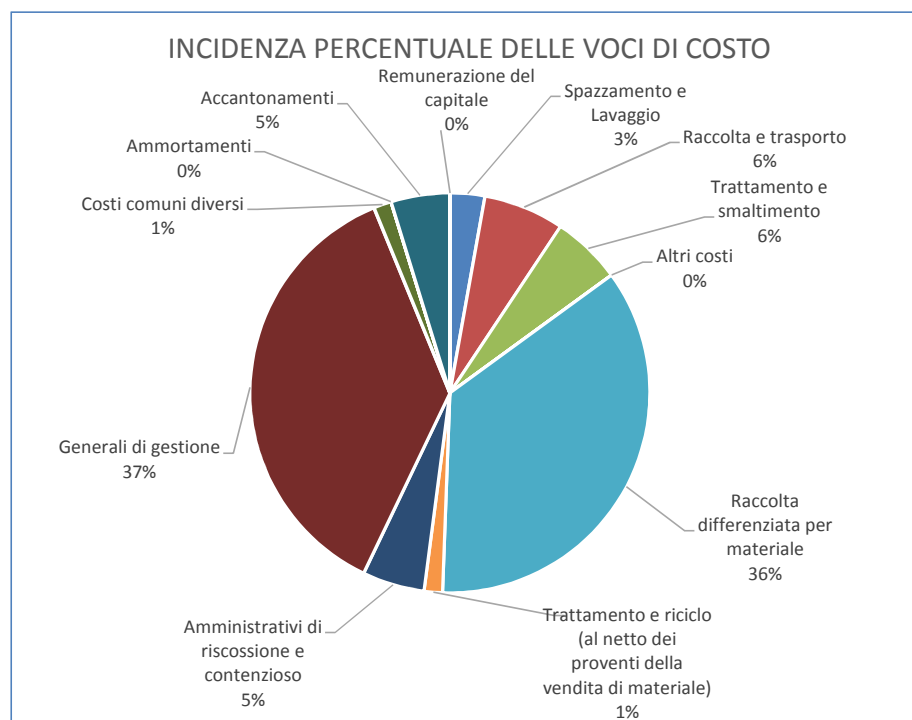
**DETERMINAZIONE DELLE TARIFFE
TARI 2019**

COMUNE DI PIUBEGA - PIANO FINANZIARIO TARI 2019

		costi fissi concorrenti alla determinazione della QF (€)	costi variabili concorrenti alla determinazione della QV1 (€)	costi variabili concorrenti alla determinazione della QV2 (€)	TOTALE (€)	incidenza su PF (%)
CSL	Spazzamento e Lavaggio	3.918			3.918	3%
CRT	Raccolta e trasporto			9.073	9.073	7%
CTS	Trattamento e smaltimento			7.857	7.857	6%
AC	Altri costi					
CGIND	Costi di gestione del ciclo dei servizi sui RSU indifferenziati	3.918		16.929	20.848	15%
CRD	Raccolta differenziata per materiale		49.560		49.560	36%
CTR	Trattamento e riciclo (al netto dei proventi della vendita di materiale)		2.068		2.068	1%
CGD	Costi di gestione del ciclo della raccolta differenziata		51.627		51.627	37%
CARC	Amministrativi di riscossione e contenzioso	7.011			7.011	5%
CGG	Generali di gestione	51.094			51.094	37%
CCD	Costi comuni diversi	1.996			1.996	1%
CC	Costi comuni, imputabili alle attività sui RSU	60.101			60.101	43%
Amm	Ammortamenti					
Acc	Accantonamenti	6.629			6.629	5%
R	Remunerazione del capitale					
CK	Costi d'impiego del capitale	6.629			6.629	5%
TOTALE PIANO FINANZIARIO 2019		70.648	51.627	16.929	139.204	
		50,75%	37,09%	12,16%		

PIANO FINANZIARIO 2018 (per confronto)	70.280	52.448	16.532	139.259	
variazione 2018-2019	+ 368	- 820	+ 397	- 55	- 0,0%

I valori esposti sono al netto dell'IVA di legge e del tributo provinciale



COMUNE DI PIUBEGA - TARI 2019 - TARIFFE UTENZE DOMESTICHE

BASE DATI		CALCOLO QUOTA FISSA					CALCOLO QUOTA VARIABILE 1 Raccolta Differenziata							CALCOLO QUOTA VARIABILE 2 Rifiuto secco residuo			TOTALE		
Categorie domestiche	Utenze censite [n]	Superfici [m ²]	Superfici equivalenti per QF [m ²]	Ka	Sup*Ka	Tariffa Quota Fissa [€/mq]	Gettito atteso QF [€]	Kb	incidenza RND	Coefficiente attribuzione parte variabile 1 Kb-RD	UTENZE equivalenti per QV1 [n.]	N(n) * Kb-RD	Tariffa Quota Variabile 1 [€/utenza]	Gettito atteso QV1 [€]	Svuotamenti soglia limite per bidone da 120 lt (conteggiare sempre)	Svuotamenti equivalenti attesi	Costo vuotatura [€/vuot]	Gettito atteso QV2 [€]	Gettito atteso TARI Utenze Domestiche [€]
Famiglie di 1 componente	163	24.970	19.816	0,84	16.645	0,418	8.283	0,80	15,0%	0,68	129	88	29,455	3.794	2	258	2,909	749	12.826
Famiglie di 2 componenti	189	33.274	33.274	0,98	32.609	0,487	16.204	1,40	15,0%	1,19	171	203	51,546	8.799	4	756	2,909	2.199	27.203
Famiglie di 3 componenti	161	27.303	27.303	1,08	29.487	0,537	14.662	1,80	15,0%	1,53	149	228	66,273	9.855	6	966	2,909	2.810	27.327
Famiglie di 4 componenti	100	16.468	16.468	1,16	19.103	0,577	9.502	2,20	15,0%	1,87	93	174	81,001	7.517	8	800	2,909	2.327	19.346
Famiglie di 5 componenti	27	5.348	5.348	1,24	6.632	0,617	3.300	2,90	15,0%	2,47	24	60	106,774	2.595	10	270	2,909	785	6.680
Famiglie di 6 o più componenti	22	3.271	3.271	1,30	4.252	0,646	2.113	3,40	15,0%	2,89	21	60	125,183	2.604	12	264	2,909	768	5.485
Componenti non residenti	39	5.979	5.082	0,84	4.269	0,418	2.124	0,80	15,0%	0,68	33	23	29,455	976	2	66	2,909	193	3.294
Pertinenze	38	836	799	0,84	671	0,418	334												334
Totale	739	117.449	111.361		113.668		56.522				619	834		36.139		3.380		9.832	102.494

Tariffa per svuotamenti eccedenti la soglia limite [€/lt] **0,048**

Tariffa per svuotamenti eccedenti la soglia limite [€/svuotamento bidone 120 lt] **5,70**

I valori economici esposti sono al netto dell'IVA di legge e del tributo provinciale

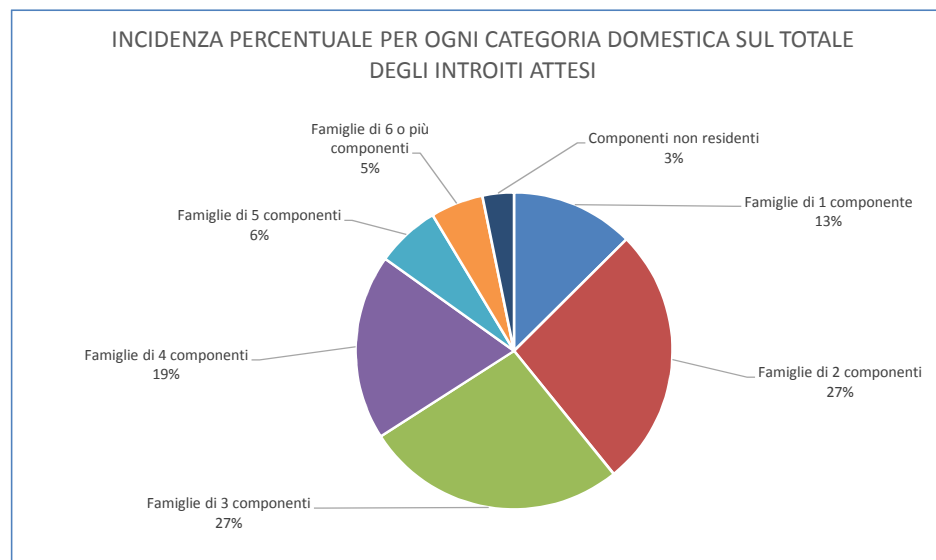
Superfici equivalenti per QF: superfici totali, iscritte in banca dati TARI, diminuite dell'incidenza di eventuali riduzioni applicate alla quota fissa

Sup*Ka = superfici equivalenti * Ka (coefficiente di adattamento che tiene conto della redistribuzione delle superfici in funzione del numero di componenti)

Utenze equivalenti per QV1: numero totale di utenze, iscritte in banca dati TARI, diminuite dell'incidenza di eventuali riduzioni applicate alla quota variabile 1

N(n)*Kb-RD = utenze equivalenti * kb-RD (coefficiente proporzionale di produttività per utenze domestiche in funzione del numero di componenti)

Svuotamenti equivalenti attesi = numero di svuotamenti determinati per ciascuna categoria moltiplicando il valore soglia per il numero di utenze tenuto conto delle riduzioni applicabili alla quota variabile 2



COMUNE DI PIUBEGA

Sup. [mq]	SIMULAZIONE TARIFFE 2019 UTENZE DOMESTICHE [€/anno] e variazione % rispetto a 2018 (le tariffe calcolate includono IVA 10% e Tributo Provinciale 5% e non considerano eventuali riduzioni)											
	1. Comp.		2. Comp.		3. Comp.		4. Comp.		5. Comp.		>5. Comp.	
50	64,60	- 0,9%	100,66	- 1,0%	127,16	- 0,9%	153,09	- 0,9%	191,72	- 0,9%	221,25	- 0,9%
55	67,00	- 0,9%	103,46	- 1,0%	130,25	- 0,9%	156,41	- 0,9%	195,27	- 0,9%	224,96	- 0,9%
60	69,41	- 0,9%	106,26	- 1,0%	133,34	- 0,9%	159,73	- 0,9%	198,82	- 0,9%	228,68	- 0,9%
65	71,81	- 0,8%	109,06	- 1,0%	136,43	- 0,9%	163,04	- 0,9%	202,36	- 0,9%	232,39	- 0,9%
70	74,21	- 0,8%	111,86	- 1,0%	139,51	- 0,9%	166,36	- 0,9%	205,91	- 0,9%	236,11	- 0,9%
75	76,62	- 0,8%	114,66	- 1,0%	142,60	- 0,9%	169,68	- 0,9%	209,46	- 0,9%	239,82	- 0,9%
80	79,02	- 0,8%	117,46	- 1,0%	145,69	- 0,9%	173,00	- 0,9%	213,01	- 0,9%	243,54	- 0,9%
85	81,42	- 0,8%	120,26	- 1,0%	148,78	- 0,9%	176,32	- 0,9%	216,56	- 0,9%	247,25	- 0,9%
90	83,83	- 0,8%	123,06	- 1,0%	151,87	- 0,9%	179,63	- 0,9%	220,10	- 0,9%	250,97	- 0,9%
95	86,23	- 0,8%	125,86	- 1,0%	154,95	- 0,9%	182,95	- 0,9%	223,65	- 0,9%	254,68	- 0,9%
100	88,63	- 0,8%	128,66	- 1,0%	158,04	- 0,9%	186,27	- 0,9%	227,20	- 0,9%	258,39	- 0,9%
105	91,04	- 0,8%	131,46	- 1,0%	161,13	- 0,9%	189,59	- 0,9%	230,75	- 0,9%	262,11	- 0,9%
110	93,44	- 0,8%	134,26	- 1,0%	164,22	- 0,9%	192,90	- 0,9%	234,29	- 0,9%	265,82	- 0,9%
115	95,84	- 0,8%	137,07	- 1,0%	167,30	- 0,9%	196,22	- 0,9%	237,84	- 0,9%	269,54	- 0,9%
120	98,25	- 0,8%	139,87	- 1,0%	170,39	- 0,9%	199,54	- 0,9%	241,39	- 0,9%	273,25	- 0,9%
125	100,65	- 0,8%	142,67	- 1,0%	173,48	- 0,9%	202,86	- 0,9%	244,94	- 0,9%	276,97	- 0,9%
130	103,05	- 0,8%	145,47	- 1,0%	176,57	- 0,9%	206,18	- 0,9%	248,49	- 0,9%	280,68	- 0,9%
135	105,46	- 0,8%	148,27	- 1,0%	179,66	- 0,9%	209,49	- 0,9%	252,03	- 0,9%	284,40	- 0,9%
140	107,86	- 0,8%	151,07	- 1,0%	182,74	- 0,9%	212,81	- 0,9%	255,58	- 0,9%	288,11	- 0,9%
145	110,27	- 0,8%	153,87	- 1,0%	185,83	- 0,9%	216,13	- 0,9%	259,13	- 0,9%	291,83	- 0,9%
150	112,67	- 0,8%	156,67	- 1,0%	188,92	- 0,9%	219,45	- 0,9%	262,68	- 0,9%	295,54	- 0,9%
155	115,07	- 0,8%	159,47	- 1,0%	192,01	- 0,9%	222,76	- 0,9%	266,22	- 0,9%	299,25	- 0,9%
160	117,48	- 0,8%	162,27	- 1,0%	195,09	- 0,9%	226,08	- 0,9%	269,77	- 0,9%	302,97	- 0,9%
165	119,88	- 0,8%	165,07	- 1,0%	198,18	- 0,9%	229,40	- 0,9%	273,32	- 0,9%	306,68	- 0,9%
170	122,28	- 0,8%	167,87	- 1,0%	201,27	- 0,9%	232,72	- 0,9%	276,87	- 0,9%	310,40	- 0,9%
175	124,69	- 0,8%	170,67	- 1,0%	204,36	- 0,9%	236,04	- 0,9%	280,41	- 0,9%	314,11	- 0,9%
180	127,09	- 0,8%	173,47	- 1,0%	207,45	- 0,9%	239,35	- 0,9%	283,96	- 0,9%	317,83	- 0,9%
185	129,49	- 0,8%	176,27	- 1,0%	210,53	- 0,9%	242,67	- 0,9%	287,51	- 0,9%	321,54	- 0,9%
190	131,90	- 0,8%	179,07	- 1,0%	213,62	- 0,9%	245,99	- 0,9%	291,06	- 0,9%	325,26	- 0,9%
195	134,30	- 0,8%	181,87	- 1,0%	216,71	- 0,9%	249,31	- 0,9%	294,61	- 0,9%	328,97	- 0,9%
200	136,70	- 0,8%	184,67	- 1,0%	219,80	- 0,9%	252,62	- 0,9%	298,15	- 0,9%	332,68	- 0,9%

COMUNE DI PIUBEGA - TARI 2019 - TARIFFE UTENZE NON DOMESTICHE - QUOTA FISSA

BASE DATI			CALCOLO QUOTA FISSA				
Tipo Attività	Utenze censite [n]	Superfici [m ²]	Superfici equivalenti per QF [mq]	Coefficiente attribuzione parte fissa Kc	Sup x Kc	Qapf x Kc Tariffa Quota Fissa [€/mq]	Gettito atteso QF [€]
1 - Musei, biblioteche	1	246	246	0,40	98	0,184	45
2 - Cinematografi e teatri	0	0	0	0,43	0	0,198	0
3 - Autorimesse	14	6.346	6.316	0,60	3.789	0,276	1.743
4 - Campeggi	3	501	501	0,88	441	0,405	203
5 - Stabilimenti balneari, piscine e simili	0	0	0	0,64	0	0,295	0
6 - Autosaloni	6	4.489	4.489	0,51	2.289	0,235	1.055
7 - Alberghi con ristorante	0	0	0	1,64	0	0,755	0
8 - Alberghi senza ristorante	1	310	310	1,08	335	0,497	154
9 - Case di riposo	0	0	0	1,25	0	0,576	0
10 - Ospedali, case di cura e cliniche	0	0	0	1,29	0	0,594	0
11 - Uffici e agenzie	8	785	785	1,52	1.193	0,700	550
12 - Banche ed istituti di credito	0	0	0	0,61	0	0,281	0
13 - Negozi abbigliamento, calzature, libreria, cartoleria, ferramenta e altri beni durevoli	5	734	734	1,30	954	0,599	440
14 - Edicola, farmacia, tabaccaio, plurilicenze	3	351	351	1,80	632	0,829	291
15 - Negozi particolari quali filatelia, tende e tessuti, tappeti, cappelli e ombrelli, antiquariato	2	62	62	0,72	45	0,332	21
16 - Banchi di mercato beni durevoli	0	0	0	1,78	0	0,820	0
17 - Attività artigianali tipo botteghe: parrucchiere, barbiere, estetista	5	349	349	1,09	380	0,502	175
18 - Attività artigianali tipo botteghe: falegname, idraulico, fabbro, elettricista	28	7.747	7.747	0,95	7.360	0,437	3.385
19 - Carrozzeria, autofficina, elettrauto, vetrerie	3	510	510	1,15	587	0,530	270
20 - Attività industriali con capannoni produzione non alimentari	0	0	0	0,92	0	0,424	0
21 - Attività artigianali di produzione produzioni non alimentari	22	10.162	10.162	0,80	8.130	0,368	3.740
22 - Ristoranti, trattorie, osterie, pizzerie, pub	1	151	151	9,63	1.454	4,434	670
23 - Mense, birrerie, piadinerie	0	0	0	7,63	0	3,513	0
24 - Bar, caffè, pasticceria	3	507	507	2,67	1.355	1,231	624
25 - Supermercato generi alimentari (prevalenza)	4	496	490	2,60	1.273	1,197	586
26 - Plurilicenze alimentari e/o miste	2	120	120	1,85	222	0,852	102
27 - Ortofrutta, pescherie, fiori e piante	1	31	31	4,73	147	2,179	68
28 - Ipermercati di generi misti	0	0	0	2,74	0	1,262	0
29 - Banchi di mercato genere alimentari	3	103	0	6,92	0	3,187	0
30 - Discoteche, night club e sale giochi	0	0	0	1,91	0	0,880	0
TOTALE	115	34.000	33.860		30.684		14.121

I valori economici esposti sono al netto dell'IVA di legge e del tributo provinciale

Superfici equivalenti per QF: superfici totali, iscritte in banca dati TARI, diminuite dell'incidenza di eventuali riduzioni applicate alla quota fissa

Sup x Kc = Superficie soggetta x Kc (coefficiente potenziale di produzione)

COMUNE DI PIUBEGA - TARI 2019 - TARIFFE UTENZE NON DOMESTICHE - QUOTA VARIABILE 1

BASE DATI			QUOTA VARIABILE 1 Raccolta Differenziata						
Tipo Attività	Utenze censite [n]	Superfici [m ²]	Kd	incidenza RND	Coefficiente attribuzione parte variabile 1 Kd - RD	Superfici equivalenti per QV1 [mq]	Rifiuti Prodotti [kg]	Cu x Kd TARIFFA QUOTA VARIABILE 1 [€/mq]	Gettito atteso QV1 [€]
1 - Musei, biblioteche	1	246	4,85	22,0%	3,78	246	931	0,353	87
2 - Cinematografi e teatri	0	0	3,50	10,0%	3,15	0	0	0,294	0
3 - Autorimesse	14	6.346	4,90	1,5%	4,83	3.529	17.033	0,451	1.592
4 - Campeggi	3	501	7,21	6,5%	6,74	501	3.377	0,630	316
5 - Stabilimenti balneari, piscine e simili	0	0	5,22	10,0%	4,70	0	0	0,439	0
6 - Autosaloni	6	4.489	3,65	2,0%	3,58	2.290	8.191	0,334	765
7 - Alberghi con ristorante	0	0	13,45	10,0%	12,11	0	0	1,130	0
8 - Alberghi senza ristorante	1	310	8,88	10,0%	7,99	310	2.478	0,746	231
9 - Case di riposo	0	0	10,22	10,0%	9,20	0	0	0,859	0
10 - Ospedali, case di cura e cliniche	0	0	10,55	10,0%	9,50	0	0	0,887	0
11 - Uffici e agenzie	8	785	12,45	4,5%	11,89	785	9.333	1,110	871
12 - Banche ed istituti di credito	0	0	5,03	10,0%	4,53	0	0	0,423	0
13 - Negozi abbigliamento, calzature, libreria, cartoleria, ferramenta e altri beni durevoli	5	734	11,45	1,5%	11,28	434	4.895	1,053	457
14 - Edicola, farmacia, tabaccaio, plurilicenze	3	351	14,78	7,5%	13,67	351	4.799	1,277	448
15 - Negozi particolari quali filatelia, tende e tessuti, tappeti, cappelli e ombrelli, antiquariato	2	62	4,92	13,0%	4,28	62	265	0,400	25
16 - Banchi di mercato beni durevoli	0	0	14,58	10,0%	13,12	0	0	1,225	0
17 - Attività artigianali tipo botteghe: parrucchiere, barbiere, estetista	5	349	8,95	14,5%	7,65	349	2.671	0,715	250
18 - Attività artigianali tipo botteghe: falegname, idraulico, fabbro, elettricista	28	7.747	6,80	1,0%	6,73	7.228	48.661	0,629	4.547
19 - Carrozzeria, autofficina, elettrauto, vetrerie	3	510	8,95	8,5%	8,19	510	4.177	0,765	390
20 - Attività industriali con capannoni produzione non alimentari	0	0	7,53	10,0%	6,78	0	0	0,633	0
21 - Attività artigianali di produzione produzioni non alimentari	22	10.162	4,60	12,0%	4,05	5.969	24.163	0,378	2.256
22 - Ristoranti, trattorie, osterie, pizzerie, pub	1	151	78,97	10,0%	71,07	151	10.732	6,637	1.002
23 - Mense, birrerie, piadinerie	0	0	62,55	10,0%	56,30	0	0	5,257	0
24 - Bar, caffè, pasticceria	3	507	21,90	3,5%	21,13	507	10.713	1,973	1.000
25 - Supermercato generi alimentari (prevalenza)	4	496	22,67	4,5%	21,65	490	10.602	2,022	990
26 - Plurilicenze alimentari e/o miste	2	120	17,00	16,0%	14,28	120	1.714	1,334	160
27 - Ortofrutta, peschiere, fiori e piante	1	31	38,78	7,0%	36,07	31	1.118	3,368	104
28 - Ipermercati di generi misti	0	0	22,45	10,0%	20,21	0	0	1,887	0
29 - Banchi di mercato genere alimentari	3	103	56,79	10,0%	51,11	0	0	4,773	0
30 - Discoteche, night club e sale giochi	0	0	15,68	10,0%	14,11	0	0	1,318	0
TOTALE	115	34.000				23.863	165.852		15.491

I valori economici esposti sono al netto dell'IVA di legge e del tributo provinciale

Superfici equivalenti: superfici totali, iscritte in banca dati TARI, diminuite dell'incidenza di eventuali riduzioni applicate alla quota variabile 1

Kg Rifiuti Prodotti: Superfici equivalenti x Kd RD (coefficiente di produzione in kg/mq anno riferito ai soli rifiuti differenziabili)

COMUNE DI PIUBEGA - TARI 2019 - TARIFFE UTENZE NON DOMESTICHE - QUOTA VARIABILE 2

BASE DATI			QUOTA VARIABILE 2 Rifiuto secco residuo									
Tipo Attività	Utenze censite [n]	Superfici [m ²]	Kd	incidenza RND	Coefficiente attribuzione parte variabile 2 Kd - RND	Superfici equivalenti per QV2 [m ²]	Prod. attesa rifiuti [kg]	Prod. attesa [l]	Prod. attesa [l/m ²]	soglia limite [l/m ²]	TARIFFA QUOTA VARIABILE 2 [€/m ²]	Gettito atteso QV2 [€]
1 - Musei, biblioteche	1	246	4,85	22,0%	1,07	246	262	1.432	5,82	2,91	0,186	46
2 - Cinematografi e teatri	0	0	3,50	10,0%	0,35	0	0	0	1,91	0,95	0,061	0
3 - Autorimesse	14	6.346	4,90	1,5%	0,07	6.316	464	2.532	0,40	0,20	0,013	81
4 - Campeggi	3	501	7,21	6,5%	0,47	501	235	1.281	2,56	1,28	0,082	41
5 - Stabilimenti balneari, piscine e simili	0	0	5,22	10,0%	0,52	0	0	0	2,85	1,42	0,091	0
6 - Autosaloni	6	4.489	3,65	2,0%	0,07	4.489	328	1.787	0,40	0,20	0,013	57
7 - Alberghi con ristorante	0	0	13,45	10,0%	1,35	0	0	0	7,34	3,67	0,234	0
8 - Alberghi senza ristorante	1	310	8,88	10,0%	0,89	310	275	1.502	4,84	2,42	0,155	48
9 - Case di riposo	0	0	10,22	10,0%	1,02	0	0	0	5,57	2,79	0,178	0
10 - Ospedali, case di cura e cliniche	0	0	10,55	10,0%	1,06	0	0	0	5,75	2,88	0,184	0
11 - Uffici e agenzie	8	785	12,45	4,5%	0,56	785	440	2.399	3,06	1,53	0,098	77
12 - Banche ed istituti di credito	0	0	5,03	10,0%	0,50	0	0	0	2,74	1,37	0,088	0
13 - Negozi abbigliamento, calzature, libreria, cartoleria, ferramenta e altri beni durevoli	5	734	11,45	1,5%	0,17	734	126	688	0,94	0,47	0,030	22
14 - Edicola, farmacia, tabaccaio, plurilicenze	3	351	14,78	7,5%	1,11	351	389	2.122	6,05	3,02	0,193	68
15 - Negozi particolari quali filatelia, tende e tessuti, tappeti, cappelli e ombrelli, antiquariato	2	62	4,92	13,0%	0,64	62	40	216	3,49	1,74	0,111	7
16 - Banchi di mercato beni durevoli	0	0	14,58	10,0%	1,46	0	0	0	7,95	3,98	0,254	0
17 - Attività artigianali tipo botteghe: parrucchiere, barbiere, estetista	5	349	8,95	14,5%	1,30	349	453	2.470	7,08	3,54	0,226	79
18 - Attività artigianali tipo botteghe: falegname, idraulico, fabbro, elettricista	28	7.747	6,80	1,0%	0,07	7.747	527	2.873	0,37	0,19	0,012	92
19 - Carrozzeria, autofficina, elettrauto, vetriere	3	510	8,95	8,5%	0,76	510	388	2.116	4,15	2,07	0,133	68
20 - Attività industriali con capannoni produzione non alimentari	0	0	7,53	10,0%	0,75	0	0	0	4,11	2,05	0,131	0
21 - Attività artigianali di produzione produzioni non alimentari	22	10.162	4,60	12,0%	0,55	10.162	5.609	30.597	3,01	1,51	0,096	978
22 - Ristoranti, trattorie, osterie, pizzerie, pub	1	151	78,97	10,0%	7,90	151	1.192	6.504	43,07	21,54	1,376	208
23 - Mense, birrerie, piadinerie	0	0	62,55	10,0%	6,26	0	0	0	34,12	17,06	1,090	0
24 - Bar, caffè, pasticceria	3	507	21,90	3,5%	0,77	507	389	2.119	4,18	2,09	0,134	68
25 - Supermercato generi alimentari (prevalenza)	4	496	22,67	4,5%	1,02	490	500	2.725	5,56	2,78	0,178	87
26 - Plurilicenze alimentari e/o miste	2	120	17,00	16,0%	2,72	120	326	1.780	14,84	7,42	0,474	57
27 - Ortofrutta, pescherie, fiori e piante	1	31	38,78	7,0%	2,71	31	84	459	14,81	7,40	0,473	15
28 - Ipermercati di generi misti	0	0	22,45	10,0%	2,25	0	0	0	12,25	6,12	0,391	0
29 - Banchi di mercato genere alimentari	3	103	56,79	10,0%	5,68	0	0	0	30,98	15,49	0,990	0
30 - Discoteche, night club e sale giochi	0	0	15,68	10,0%	1,57	0	0	0	8,55	4,28	0,273	0
TOTALE	115	34.000				33.860	12.027	65.603				2.096

Tariffa per svuotamenti eccedenti la soglia limite [€/lt] **0,048**

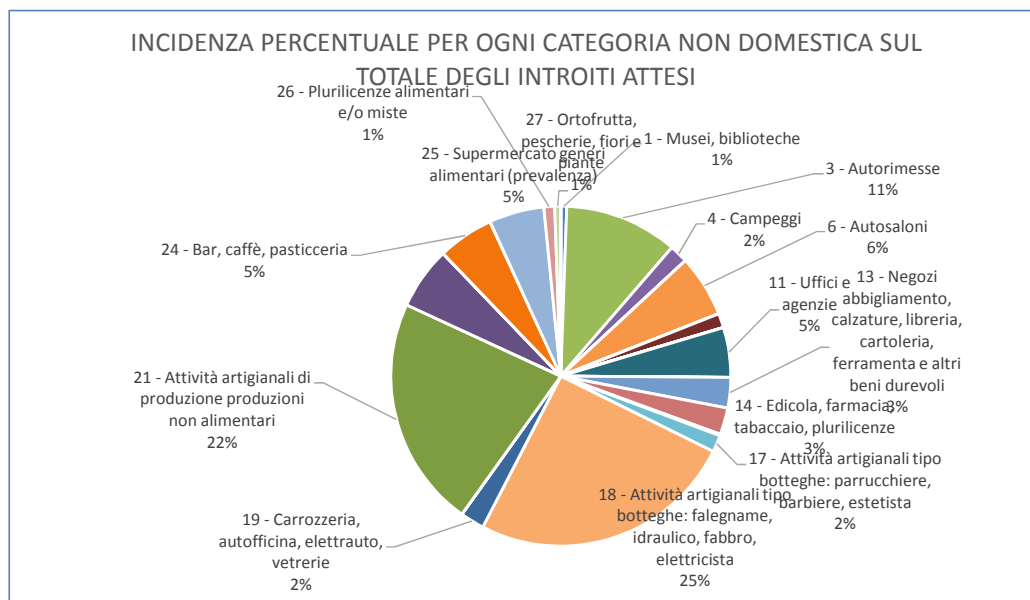
Tariffa per svuotamenti eccedenti la soglia limite [€/svuotamento bidone 120 lt] **5,70**

Tariffa per svuotamenti eccedenti la soglia limite [€/svuotamento bidone 1.100 lt] **52,25**

COMUNE DI PIUBEGA

Cod.	TARIFFE UNITARIE 2019 UTENZE NON DOMESTICHE e variazione % rispetto a 2018 (le tariffe calcolate includono IVA 10% e Tributo Provinciale 5% e non considerano eventuali riduzioni)	utenze [-]	TARIFFE 2018 [€/m ²]	TARIFFE 2019 [€/m ²]	Differenza [%]	Gettito atteso TARI UtENZE non Domestiche [€]
1	1 - Musei, biblioteche	1	0,82	0,83	+ 1,4%	178
2	2 - Cinematografi e teatri	0	0,64	0,64	- 0,9%	0
3	3 - Autorimesse	14	0,88	0,85	- 2,9%	3.416
4	4 - Campeggi	3	1,31	1,28	- 1,6%	559
5	5 - Stabilimenti balneari, piscine e simili	0	0,96	0,95	- 0,7%	0
6	6 - Autosaloni	6	0,69	0,67	- 2,5%	1.877
7	7 - Alberghi con ristorante	0	2,46	2,44	- 0,9%	0
8	8 - Alberghi senza ristorante	1	1,62	1,61	- 0,9%	433
9	9 - Case di riposo	0	1,87	1,85	- 0,8%	0
10	10 - Ospedali, case di cura e cliniche	0	1,93	1,91	- 0,8%	0
11	11 - Uffici e agenzie	8	2,24	2,19	- 2,2%	1.497
12	12 - Banche ed istituti di credito	0	0,92	0,91	- 0,8%	0
13	13 - Negozi abbigliamento, calzature, libreria, cartoleria, ferramenta e altri beni durevoli	5	2,00	1,93	- 3,1%	919
14	14 - Edicola, farmacia, tabaccaio, plurilicenze	3	2,68	2,64	- 1,5%	807
15	15 - Negozi particolari quali filatelia, tende e tessuti, tappeti, cappelli e ombrelli, antiquariato	2	0,97	0,97	+ 0,2%	52
16	16 - Banchi di mercato beni durevoli	0	2,67	2,64	- 0,8%	0
17	17 - Attività artigianali tipo botteghe: parrucchiere, barbiere, estetista	5	1,66	1,66	+ 0,2%	504
18	18 - Attività artigianali tipo botteghe: falegname, idraulico, fabbro, elettricista	28	1,27	1,24	- 2,6%	8.024
19	19 - Carrozzeria, autofficina, elettrauto, vetrerie	3	1,66	1,64	- 1,0%	728
20	20 - Attività industriali con capannoni produzione non alimentari	0	1,38	1,37	- 0,8%	0
21	21 - Attività artigianali di produzione produzioni non alimentari	22	0,96	0,97	+ 0,4%	6.973
22	22 - Ristoranti, trattorie, osterie, pizzerie, pub	1	14,44	14,31	- 0,9%	1.880
23	23 - Mense, birrerie, piadinerie	0	11,44	11,34	- 0,9%	0
24	24 - Bar, caffè, pasticceria	3	3,93	3,84	- 2,4%	1.692
25	25 - Supermercato generi alimentari (prevalenza)	4	4,00	3,91	- 2,3%	1.663
26	26 - Plurilicenze alimentari e/o miste	2	3,05	3,06	+ 0,4%	319
27	27 - Ortofrutta, pescherie, fiori e piante	1	7,03	6,92	- 1,6%	187
28	28 - Ipermercati di generi misti	0	4,10	4,07	- 0,8%	0
29	29 - Banchi di mercato genere alimentari	3	10,38	10,29	- 0,8%	0
30	30 - Discoteche, night club e sale giochi	0	2,86	2,84	- 0,8%	0

31.708



COMUNE DI PIUBEGA

RIPARTIZIONE COSTI 2019

Valore Piano Finanziario

139.204

**Deduzione valore coperto da gettito atteso
per svuotamenti extra soglia**

-5.000

3,59%

Valore coperto da gettito atteso fatturato in acconto

134.204

96,41%

**Costo
utenze
DOMESTICHE**

102.491

76,37%

**Costo
utenze NON
DOMESTICHE**

31.714

23,63%

**Quota fissa
UD**

56.518

42,1%

**Quota
Variabile 1
UD**

36.139

26,93%

**Quota
Variabile 2
UD**

9.833

7,33%

**Quota fissa
UND**

14.130

10,53%

**Quota
Variabile 1
UND**

15.488

11,54%

**Quota
Variabile 2
UND**

2.096

1,56%

**Totale
Costi fissi**

70.648

52,64%

**Totale
Costi variabile 1**

51.627

38,47%

**Totale
Costi variabile 2**

11.929

8,89%