



# COMUNE DI PIUBEGA

*Provincia di Mantova*

Tel. 0376 655656 - Fax 0376 655042

affarigenerali@comune.piubega.mn.it

Cod. Ente 10859

**COPIA**

AREA INTERESSATA  
RAGIONERIA

## VERBALE DI DELIBERAZIONE DEL CONSIGLIO COMUNALE

**N. 6 del 28-04-2023**

### **OGGETTO: APPROVAZIONE TARIFFE DEL CORRISPETTIVO PER I RIFIUTI (TARI) ANNO 2023**

L'anno duemilaventitre, addì ventotto, del mese di aprile, alle ore 21:00, nella sala delle adunanze consiliari, convocato dal Sindaco mediante avvisi scritti e recapitati a norma di legge, si è riunito in sessione Prima ed in seduta Pubblica di Ordinaria CONVOCAZIONE, il Consiglio Comunale.

Previo esaurimento delle formalità prescritte dagli artt. 34 e seguenti del vigente regolamento del Consiglio Comunale, vennero per oggi convocati i componenti di questo Consiglio Comunale.

Fatto l'appello nominale risultano presenti i Signori:

Cognome e Nome	Qualifica	Presenti/Assenti
MARIA CRISTINA ZINETTI	SINDACO	Presente
MATTEO NOBIS	CONSIGLIERE	Presente
LUCA LIPRERI	CONSIGLIERE	Presente
MICHAEL BONOLDI	CONSIGLIERE	Presente
FEDERICA SODA	CONSIGLIERE	Presente
MARISA ZAMBELLO	CONSIGLIERE	Presente
MIRCO VIAPIANA	CONSIGLIERE	Presente
ANTONELLA MAGNANI	CONSIGLIERE	Presente
STEFANO ARIENTI	CONSIGLIERE	Assente
MASSIMO SBALCHIERO	CONSIGLIERE	Assente
MARIO MAGNANI	CONSIGLIERE	Assente

Presenti 8	Assenti 3
------------	-----------

Assiste all'adunanza SEGRETARIO COMUNALE **Avv. Paolo Coppola** il quale provvede alla redazione del presente verbale

Essendo legale il numero degli intervenuti, il Signor **MARIA CRISTINA ZINETTI** nella sua qualità di SINDACO assume la presidenza e dichiara aperta la seduta per la trattazione dell'oggetto suindicato.

Il Sindaco, quale Presidente del Consiglio Comunale, introduce il punto e cede la parola al Vicesindaco, che illustra il punto rifacendosi alla documentazione in atto, spiegando come in ragione del limitato aumento del PEF anche le tariffe vadano leggermente ritoccate.

Il Sindaco, quale Presidente del Consiglio Comunale, constatata l'assenza di richieste di intervento, pone in votazione il punto che il consiglio approva alla unanimità: analogo esito per la votazione sull'immediata eseguibilità.

\*\*\*\*\*

## IL CONSIGLIO COMUNALE

PREMESSO che la gestione del servizio rifiuti è affidato APRICA spa di Brescia con contratto sottoscritto in data 02/05/2017 avente repertorio n°2521;

VISTO il Regolamento per la Disciplina del corrispettivo per i rifiuti in luogo della TARI, approvato con deliberazione di Consiglio Comunale n. 3 del 29/03/2017, e modificato con delibera di Consiglio Comunale n. 27 del 29/06/2021 e con delibera di CC n. 3 nella seduta odierna;

CONSIDERATO che, a norma dell'art. 14 - comma 45 del D.L. 201/2011, è applicabile ai tributi comunali l'art. 52 del D. Lgs 446/97 che disciplina la potestà regolamentare dell'ente in materia di entrate;

RICHIAMATA la deliberazione di Consiglio Comunale n. 4 di questa stessa seduta con la quale si è provveduto all'approvazione dell'aggiornamento del Piano Finanziario degli interventi relativi al servizio di gestione dei rifiuti urbani per l'annualità 2023;

RICHIAMATO l'art. 1, comma 169, della Legge 27/12/2006, n. 296, che testualmente recita:  
*“Gli enti locali deliberano le tariffe e le aliquote relative ai tributi di loro competenza entro la data fissata da norme statali per la deliberazione del bilancio di previsione. Dette deliberazioni, anche se approvate successivamente all'inizio dell'esercizio purché entro il termine innanzi indicato, hanno effetto dal 1° gennaio dell'anno di riferimento.”;*

RICHIAMATI i seguenti commi di cui all'art. 1, L. n° 147/2013:

- comma 651: *“Il comune nella commisurazione della tariffa tiene conto dei criteri determinati con il regolamento di cui al decreto del Presidente della Repubblica 27 aprile 1999, n. 158”.*
- comma 668: *“I comuni che hanno realizzato sistemi di misurazione puntuale della quantità di rifiuti conferiti al servizio pubblico possono, con regolamento di cui all'articolo 52 del D. Lgs. n° 446 del 1997, prevedere l'applicazione di una tariffa avente natura corrispettiva, in luogo della TARI.”*
- comma 683: *“Il consiglio comunale deve approvare, entro il termine fissato da norme statali per l'approvazione del bilancio di previsione, le tariffe della TARI in conformità al piano finanziario del servizio di gestione dei rifiuti urbani, redatto dal soggetto che svolge il servizio stesso ed approvato dal consiglio comunale o da altra autorità competente”;*

DATO ATTO pertanto che nel Regolamento per il Corrispettivo per i Rifiuti, viene prevista

l'applicazione dei criteri di cui al D.P.R. 158/99 per la determinazione delle tariffe, mantenendo, nella sostanza, l'impianto di calcolo stabilito e che l'approvazione delle tariffe del Corrispettivo per i Rifiuti compete al Consiglio comunale ai sensi dell'art. 1, comma 683, L. 147/2013, il quale provvede secondo gli allegati schemi tecnici;

DATO ATTO che nel territorio comunale è attiva la modalità di raccolta domiciliare dei rifiuti con un sistema di misurazione, aggregata, delle diverse frazioni di rifiuti separate, e un sistema puntuale di misurazione della frazione secca residua;

VALUTATA l'idoneità del sistema che permetterà di attribuire ad ogni singola utenza il costo della quota variabile 2 della tariffa rapportandolo alle quantità di residuo secco effettivamente misurato, fatta salva l'applicazione della soglia inferiore quale produzione ineludibile;

CONSIDERATO che a norma dell'art. 13, comma 15, del D.L. 201/2011 a decorrere dall'anno 2012, tutte le deliberazioni regolamentari e tariffarie relative alle entrate tributarie degli enti locali devono essere inviate al Ministero dell'Economia e delle Finanze, Dipartimento delle finanze, entro il termine di cui all'articolo 52, comma 2, del decreto legislativo n. 446 del 1997, e comunque entro trenta giorni dalla data di scadenza del termine previsto per l'approvazione del bilancio di previsione. Il mancato invio delle predette deliberazioni nei termini è sanzionato, previa diffida da parte del Ministero dell'Interno, con il blocco, sino all'adempimento dell'obbligo, dell'invio delle risorse a qualsiasi titolo dovute agli enti inadempienti. Con decreto del Ministero dell'Economia e delle Finanze, di concerto con il Ministero dell'Interno, di natura non regolamentare sono stabilite le modalità di attuazione, anche graduale, delle disposizioni di cui ai primi due periodi del presente comma. Il Ministero dell'Economia e delle Finanze pubblica, sul proprio sito informatico, le deliberazioni inviate dai comuni. Tale pubblicazione sostituisce l'avviso in Gazzetta Ufficiale previsto dall'articolo 52, comma 2, terzo periodo, del decreto legislativo n. 446 del 1997;

VISTE le tariffe proposte allegate alla presente;

CONSIDERATO che le tariffe proposte si basano sui coefficienti per l'attribuzione delle parti fisse e variabili come previsti dal regolamento approvato, fatta salva la possibile applicazione provvisoria di coefficienti diversi al fine di procedere ad un graduale assestamento degli stessi, al fine di evitare impatti elevati sulle tariffe, anche in correlazione alle informazioni che arriveranno dalle rilevazioni effettuate tramite il sistema di misura adottato;

CONSIDERATO che dalle analisi statistiche effettuate sulle tariffe elaborate, le stesse concorrono alla copertura dei costi previsti nel Piano finanziario e beneficiano della riduzione dei costi di smaltimento dovuti alla raccolta differenziata, effettuata in adempimento degli obblighi previsti dalle normative vigenti e da quelli previsti nell'attuale Piano provinciale Rifiuti;

VALUTATA la congruità delle tariffe determinate rispetto alla copertura dei costi come previsto dalla normativa vigente, stimando prudenzialmente l'entrata dei proventi da svuotamenti extra soglia inferiore, come riportato nell'allegato A);

TENUTO CONTO che le tariffe di cui al presente atto entrano in vigore dal 01/01/2023;

RITENUTO di approvare le tariffe per il servizio rifiuti per l'anno 2023 elaborate sulla base del piano finanziario di cui alla propria deliberazione di Consiglio Comunale n. 4 di questa stessa seduta, come da allegato A);

RAVVISATA, inoltre, l'opportunità di stabilire, con il presente atto deliberativo, le scadenze di

versamento del corrispettivo per i rifiuti;

VISTO il Regolamento per la disciplina del corrispettivo in luogo della TARI e richiamati, in particolare, l'art. 9. che definisce i contenuti del provvedimento di determinazione delle tariffe e gli articoli nn. 16,17,18 che disciplinano le riduzioni tariffarie da applicare al corrispettivo;

DATO ATTO che la riduzione non viene applicata sulla parte oltre la soglia limite che è computata in base ai quantitativi realmente conferiti;

VISTO il D.L. 73/2021, in particolare l'art. 6;

VISTO il D.Lgs. 18/08/2000, n. 267;

VISTA la legge 147 del 27 dicembre 2013 e smi;

VISTO lo Statuto comunale;

VISTI i pareri favorevoli espressi ai sensi dell'art. 49 comma 1, del T.U. dell'Ordinamento EE.LL. approvato con D.lgs n. 267 del 18/08/2000 in data 23/04/2021 dal Responsabile del Settore Economico Finanziario sulla regolarità tecnica e contabile, del presente atto;

Visto il parere favorevole espresso dal Segretario Comunale in merito alla legittimità e conformità dell'atto alle leggi espresso ai sensi dell'art. 76 dello Statuto Comunale;

VISTO l'art. 134, comma 4, del T.U. dell'Ordinamento EE.LL. approvato con D.L.vo 18.08.2000 n. 267;

Con voti favorevoli n. 8, contrari nessuno, astenuti nessuno, espressi da n. 8 Consiglieri presenti e votanti:

## **DELIBERA**

1. **DI APPROVARE** le tariffe del Corrispettivo per i Rifiuti - anno 2023 allegate alla presente (allegato A);
2. **DI DARE ATTO** che le tariffe approvate con il presente atto deliberativo hanno effetto dal 1° gennaio 2023;
3. **DI STABILIRE** che il versamento del corrispettivo della TARI per l'anno 2023, venga effettuato in rata unica entro 31 luglio 2023 oppure in 3 rate di uguale importo, con scadenza rispettivamente 31 luglio 2023, 30 settembre 2023, 30 novembre 2023;
4. **DI PROVVEDERE** alla pubblicazione della presente deliberazione secondo le modalità previste dalle norme vigenti in materia, cioè tramite pubblicazione sul sito informatico del Ministero dell'Economia e delle Finanze;
5. **DI TRASMETTERE** la presente deliberazione al Gestore del Servizio Rifiuti;
6. **DI DARE ATTO** che sul presente provvedimento sono stati espressi favorevolmente i pareri previsti dall'art. 49, comma 1° del D.L.vo 18.08.2000;

- sono state osservate a cura del Responsabile del Servizio competente le misure anticorruzione del PTPC approvato con Delibera di Giunta comunale n. 33 del 29/04/2022;
- in capo ai Responsabili di Servizio che emettono i pareri richiesti dal D.lgs. n. 267 del 2000 non ricorrono conflitti, anche potenziali, di interessi a norma dell'art. 6-bis della legge 241/1990, dell'art. 6 del DPR 62/2013 e del vigente Codice di comportamento del Comune e non sussistono obblighi di astensione previsti dall'art. 7 del DPR 62/2013 e dal vigente Codice di comportamento del Comune;
- il presente provvedimento è rilevante ai fini del popolamento della sezione di Amministrazione Trasparente di riferimento nel rispetto del d.lgs. 33/2013, a cura del Responsabile di Servizio competente;
- ai sensi dell'art. 3, comma 4, della legge 241/1990, contro il presente atto è ammesso il ricorso al T.A.R. Lombardia nel termine di 60 giorni dalla pubblicazione (d.lgs. 2 luglio 2010, n. 104) o, in alternativa, il ricorso straordinario al Presidente della Repubblica nel termine di 120 giorni dalla pubblicazione, nei modi previsti dall'art. 8 e seguenti del DPR 24 novembre 1971, n. 1199;
- ai sensi della Legge 241/1990, art. 4 e ss., il responsabile del procedimento è la Dott.ssa Roberta Giorgi;

7. **DI DICHIARARE** con voti favorevoli n. 8, contrari nessuno, astenuti nessuno, espressi da n. 8 Consiglieri presenti e votanti, la presente deliberazione immediatamente eseguibile, ai sensi dell'art. 134, comma 4, del T.U.E.L. - D.Lgs 18/8/2000, n.267.

**PARERI AI SENSI DELL'ART. 49 del D.LGS. 267/2000**

**OGGETTO DELLA PROPOSTA DI DELIBERAZIONE**

APPROVAZIONE TARIFFE DEL CORRISPETTIVO PER I RIFIUTI (TARI) ANNO 2023

Proposta CC / 8 del 13-04-2023

**PARERE DI REGOLARITA' TECNICA**

Si esprime parere Favorevole di regolarità tecnica espresso ai sensi dell'art.49 del T.U. approvato con D.Lgs. 18 Agosto 2000 n. 267 e s.m.i., in quanto la proposta che precede è conforme alle norme legislative e tecniche che regolamentano la materia.

Data 13-04-2023

**IL RESPONSABILE DEL SERVIZIO**

F.to Giorgi Dott.ssa Roberta

**PARERE DI REGOLARITA' CONTABILE**

Si esprime parere FAVOREVOLE in riguardo alla regolarità contabile di cui sopra, parere espresso ai sensi dell'art.49 del T.U. approvato con D.Lgs. 18 Agosto 2000 n. 267 e s.m.i.

Data 13-04-2023

**IL RESPONSABILE DEL SERVIZIO**

F.to Giorgi Dott.ssa Roberta

**PARERE DEL SEGRETARIO COMUNALE CIRCA LA LEGITTIMITA' DELL'ATTO:  
Favorevole**

Data 13-04-2023

**IL SEGRETARIO COMUNALE**

F.to Avv. Paolo Coppola

Letto, confermato e sottoscritto.

**IL PRESIDENTE**

F.to MARIA CRISTINA ZINETTI

**IL SEGRETARIO COMUNALE**

F.to Avv. Paolo Coppola

---

**RELAZIONE DI PUBBLICAZIONE**

Io sottoscritto Segretario Comunale, su conforme dichiarazione del Responsabile per la pubblicazione, certifica che copia del presente verbale è stato pubblicato, ai sensi dell'art. 124 del D.Lgs. 267/2000, il giorno 12-05-2023 all'Albo Pretorio ove rimarrà per 15 giorni consecutivi.

Piubega, 12-05-2023

**IL SEGRETARIO COMUNALE**

F.to Avv. Paolo Coppola

---

**CERTIFICATO DI ESECUTIVITÀ (Art. 134 comma 3 D.Lgs. 267/00)**

Si certifica che la su estesa deliberazione, non sottoposta al controllo eventuale previsto dall'art. 127 del D.Lgs. 267/2000, è stata pubblicata nelle forme di legge all'Albo Pretorio, per cui la stessa è divenuta esecutiva, ai sensi del 3° comma, dell'art. 134 del D.Lgs. 18.08.2000, n. 267, dopo il decimo giorno dalla pubblicazione.

Piubega, 22-05-2023

**IL SEGRETARIO COMUNALE**

F.to Avv. Paolo Coppola

Copia conforme all'originale.

Piubega, 12-05-2023

**IL SEGRETARIO COMUNALE**

Avv. Paolo Coppola



Comune di  
**PIUBEGA**  
(provincia di Mantova)

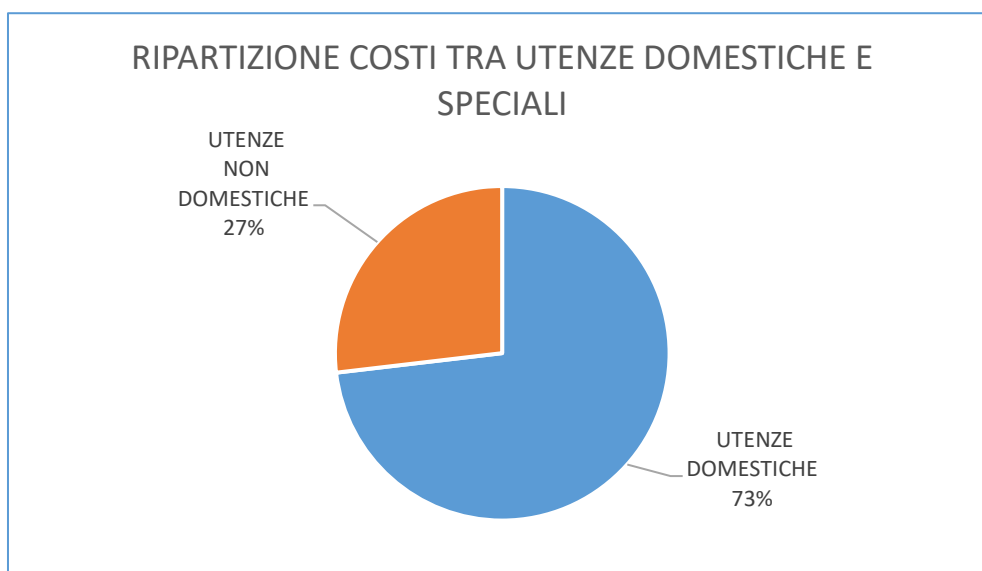
**CORRISPETTIVO RIFIUTI 2023**  
**DETERMINAZIONE DELLE TARIFFE**



**COMUNE DI PIUBEGA  
PARAMETRI DI SUDDIVISIONE PF TARI 2023**

[€/anno]	UTENZE DOMESTICHE	UTENZE NON DOMESTICHE	Totale
Quota Fissa riclassificata	55.536	14.659	70.195
Quota Variabile 1 riclassificata	35.293	19.809	55.102
Quota Variabile 2 ricalssificata da coprire con vuotature aggiuntive	3.000	2.000	5.000
Quota Variabile 2 riclassificata	9.580	1.493	11.073
<b>Totale Costi</b>	<b>103.409</b>	<b>37.961</b>	<b>141.370</b>
%	73,15%	26,85%	100,00%

I valori esposti sono al netto dell'IVA di legge e del TEFA



**COMUNE DI PIUBEGA - CORRISPETTIVO RIFIUTI 2023 - TARIFFE UTENZE DOMESTICHE**

BASE DATI			CALCOLO QUOTA FISSA					CALCOLO QUOTA VARIABILE 1 Raccolta Differenziata							CALCOLO QUOTA VARIABILE 2 Rifiuto secco residuo				TOTALE
Categorie domestiche	Utenze censite [n]	Superfici [m <sup>2</sup> ]	Superfici equivalenti per QF [m <sup>2</sup> ]	Ka	Sup*Ka	Tariffa Quota Fissa [€/mq]	Gettito atteso QF [€]	Kb	incidenza RND	Coefficiente attribuzione parte variabile 1 Kb-RD	UTENZE equivalenti per QV1 [n.]	N(n) * Kb-RD	Tariffa Quota Variabile 1 [€/utenza]	Gettito atteso QV1 [€]	Svuotamenti soglia limite per bidone da 120 lt (conteggiare sempre)	Svuotamenti equivalenti attesi	Costo vuotatura [€/vuot]	Gettito atteso QV2 [€]	Gettito atteso TARI Utenze Domestiche [€]
Famiglie di 1 componente	171	25.745	20.540	0,84	17.254	0,418	8.586	0,80	15,0%	0,68	130	89	29,502	3.841	2	271	2,915	789	13.216
Famiglie di 2 componenti	197	33.830	32.638	0,98	31.985	0,488	15.927	1,40	15,0%	1,19	174	207	51,628	8.978	4	757	2,915	2.206	27.111
Famiglie di 3 componenti	169	27.490	26.407	1,08	28.519	0,538	14.207	1,80	15,0%	1,53	152	233	66,379	10.110	6	977	2,915	2.847	27.164
Famiglie di 4 componenti	104	16.930	16.006	1,16	18.567	0,578	9.251	2,20	15,0%	1,87	91	171	81,130	7.407	8	790	2,915	2.304	18.963
Famiglie di 5 componenti	29	5.062	4.945	1,24	6.131	0,617	3.051	2,90	15,0%	2,47	26	64	106,945	2.781	10	284	2,915	828	6.659
Famiglie di 6 o più componenti	14	2.494	2.430	1,30	3.159	0,647	1.572	3,40	15,0%	2,89	12	35	125,383	1.517	12	163	2,915	476	3.565
Componenti non residenti	28	4.130	3.309	0,84	2.779	0,418	1.383	0,80	15,0%	0,68	22	15	29,502	659	2	45	2,915	130	2.173
Pertinenze	87	3.917	3.727	0,84	3.130	0,418	1.558												1.558
<b>Totale</b>	<b>799</b>	<b>119.598</b>	<b>110.000</b>		<b>111.525</b>		<b>55.535</b>				<b>608</b>	<b>813</b>		<b>35.293</b>		<b>3.287</b>		<b>9.580</b>	<b>100.408</b>

Tariffa per svuotamenti eccedenti la soglia limite [€/lt]	<b>0,048</b>
Tariffa per svuotamenti eccedenti la soglia limite [€/svuotamento bidone 120 lt]	<b>5,700</b>

I valori economici esposti sono al netto dell'IVA di legge e del TEFA

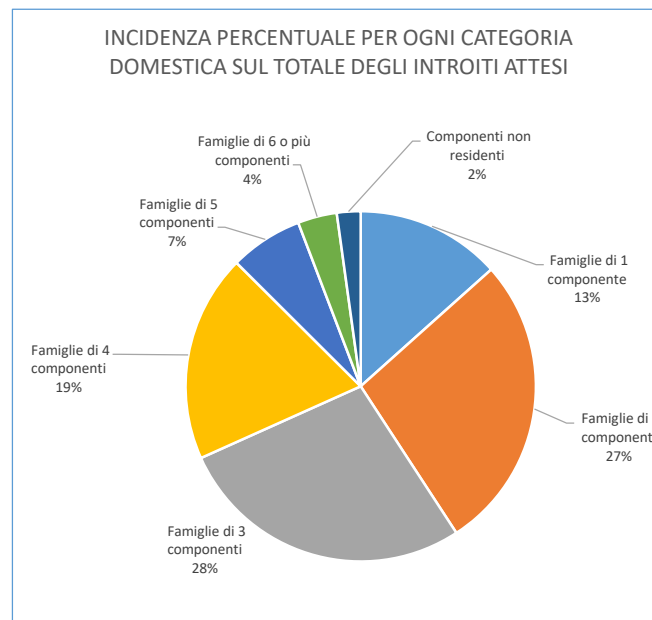
Superfici equivalenti per QF: superfici totali, iscritte in banca dati TARI, diminuite dell'incidenza di eventuali riduzioni applicate alla quota fissa

Sup\*Ka = superfici equivalenti \* Ka (coefficiente di adattamento che tiene conto della redistribuzione delle superfici in funzione del numero di componenti)

Utenze equivalenti per QV1: numero totale di utenze, iscritte in banca dati TARI, diminuite dell'incidenza di eventuali riduzioni applicate alla quota variabile 1

N(n)\*Kb-RD = utenze equivalenti \* kb-RD (coefficiente proporzionale di produttività per utenze domestiche in funzione del numero di componenti)

Svuotamenti equivalenti attesi = numero di svuotamenti determinati per ciascuna categoria moltiplicando il valore soglia per il numero di utenze tenuto conto delle riduzioni applicabili alla quota variabile 2



## COMUNE DI PIUBEGA

Sup. [mq]	<b>TARIFE 2023 UTENZE DOMESTICHE [€/anno] e variazione % rispetto a 2022 (le tariffe calcolate <b>includono IVA 10% e TEFA 5%</b> e non considerano eventuali riduzioni)</b>											
	1. Comp.		2. Comp.		3. Comp.		4. Comp.		5. Comp.		>5. Comp.	
	Valore	Variazione %	Valore	Variazione %	Valore	Variazione %	Valore	Variazione %	Valore	Variazione %	Valore	Variazione %
50	64,67	+ 0,4%	100,84	+ 0,4%	127,38	+ 0,4%	153,35	+ 0,4%	191,99	+ 0,4%	221,62	+ 0,4%
55	67,07	+ 0,4%	103,65	+ 0,4%	130,48	+ 0,4%	156,67	+ 0,4%	195,53	+ 0,4%	225,34	+ 0,4%
60	69,47	+ 0,4%	106,45	+ 0,4%	133,57	+ 0,4%	160,00	+ 0,4%	199,08	+ 0,4%	229,06	+ 0,4%
65	71,88	+ 0,3%	109,26	+ 0,4%	136,66	+ 0,4%	163,32	+ 0,4%	202,63	+ 0,4%	232,78	+ 0,4%
70	74,28	+ 0,3%	112,06	+ 0,4%	139,76	+ 0,4%	166,65	+ 0,4%	206,18	+ 0,4%	236,50	+ 0,4%
75	76,68	+ 0,3%	114,87	+ 0,4%	142,85	+ 0,4%	169,97	+ 0,4%	209,72	+ 0,4%	240,22	+ 0,4%
80	79,09	+ 0,3%	117,68	+ 0,4%	145,94	+ 0,4%	173,29	+ 0,4%	213,27	+ 0,4%	243,94	+ 0,4%
85	81,49	+ 0,3%	120,48	+ 0,4%	149,04	+ 0,4%	176,62	+ 0,4%	216,82	+ 0,4%	247,66	+ 0,4%
90	83,89	+ 0,3%	123,29	+ 0,4%	152,13	+ 0,4%	179,94	+ 0,4%	220,37	+ 0,4%	251,38	+ 0,4%
95	86,30	+ 0,3%	126,09	+ 0,4%	155,22	+ 0,4%	183,26	+ 0,4%	223,91	+ 0,4%	255,10	+ 0,4%
100	88,70	+ 0,3%	128,90	+ 0,4%	158,32	+ 0,4%	186,59	+ 0,4%	227,46	+ 0,4%	258,82	+ 0,4%
105	91,10	+ 0,3%	131,71	+ 0,4%	161,41	+ 0,4%	189,91	+ 0,4%	231,01	+ 0,4%	262,54	+ 0,4%
110	93,51	+ 0,3%	134,51	+ 0,4%	164,51	+ 0,4%	193,23	+ 0,4%	234,56	+ 0,4%	266,26	+ 0,4%
115	95,91	+ 0,3%	137,32	+ 0,4%	167,60	+ 0,4%	196,56	+ 0,4%	238,11	+ 0,4%	269,98	+ 0,4%
120	98,32	+ 0,3%	140,12	+ 0,4%	170,69	+ 0,4%	199,88	+ 0,4%	241,65	+ 0,4%	273,70	+ 0,4%
125	100,72	+ 0,3%	142,93	+ 0,4%	173,79	+ 0,4%	203,20	+ 0,4%	245,20	+ 0,4%	277,42	+ 0,4%
130	103,12	+ 0,3%	145,74	+ 0,4%	176,88	+ 0,4%	206,53	+ 0,4%	248,75	+ 0,4%	281,14	+ 0,4%
135	105,53	+ 0,3%	148,54	+ 0,4%	179,97	+ 0,4%	209,85	+ 0,4%	252,30	+ 0,4%	284,86	+ 0,4%
140	107,93	+ 0,3%	151,35	+ 0,4%	183,07	+ 0,4%	213,17	+ 0,4%	255,84	+ 0,4%	288,58	+ 0,4%
145	110,33	+ 0,3%	154,15	+ 0,4%	186,16	+ 0,4%	216,50	+ 0,4%	259,39	+ 0,4%	292,30	+ 0,4%
150	112,74	+ 0,3%	156,96	+ 0,4%	189,25	+ 0,4%	219,82	+ 0,4%	262,94	+ 0,4%	296,02	+ 0,4%
155	115,14	+ 0,3%	159,77	+ 0,4%	192,35	+ 0,4%	223,14	+ 0,4%	266,49	+ 0,4%	299,74	+ 0,4%
160	117,54	+ 0,3%	162,57	+ 0,4%	195,44	+ 0,4%	226,47	+ 0,4%	270,04	+ 0,4%	303,46	+ 0,4%
165	119,95	+ 0,3%	165,38	+ 0,4%	198,53	+ 0,4%	229,79	+ 0,4%	273,58	+ 0,4%	307,18	+ 0,4%
170	122,35	+ 0,3%	168,18	+ 0,4%	201,63	+ 0,4%	233,12	+ 0,4%	277,13	+ 0,4%	310,90	+ 0,4%
175	124,75	+ 0,3%	170,99	+ 0,4%	204,72	+ 0,4%	236,44	+ 0,4%	280,68	+ 0,4%	314,62	+ 0,4%
180	127,16	+ 0,3%	173,80	+ 0,4%	207,81	+ 0,4%	239,76	+ 0,4%	284,23	+ 0,4%	318,34	+ 0,4%
185	129,56	+ 0,3%	176,60	+ 0,4%	210,91	+ 0,4%	243,09	+ 0,4%	287,77	+ 0,4%	322,06	+ 0,4%
190	131,96	+ 0,3%	179,41	+ 0,4%	214,00	+ 0,4%	246,41	+ 0,4%	291,32	+ 0,4%	325,79	+ 0,4%
195	134,37	+ 0,3%	182,21	+ 0,4%	217,09	+ 0,4%	249,73	+ 0,4%	294,87	+ 0,4%	329,51	+ 0,4%
200	136,77	+ 0,3%	185,02	+ 0,4%	220,19	+ 0,4%	253,06	+ 0,4%	298,42	+ 0,4%	333,23	+ 0,4%

**COMUNE DI PIUBEGA - CORRISPETTIVO RIFIUTI 2023 - TARIFFE UTENZE NON DOMESTICHE - QUOTA FISSA**

BASE DATI			CALCOLO QUOTA FISSA				
Tipo Attività	Utenze censite [n]	Superfici [m <sup>2</sup> ]	Superfici equivalenti per QF [mq]	Coefficiente attribuzione parte fissa Kc	Sup x Kc	Qapf x Kc Tariffa Quota Fissa [€/mq]	Gettito atteso QF [€]
1 - Musei, biblioteche	4	372	372	0,40	149	0,193	72
2 - Cinematografi e teatri	0	0	0	0,43	0	0,208	0
3 - Autorimesse	18	8.761	8.575	0,60	5.145	0,290	2.487
4 - Campeggi	3	501	501	0,88	441	0,425	213
5 - Stabilimenti balneari, piscine e simili	0	0	0	0,64	0	0,309	0
6 - Autosaloni	5	4.199	4.199	0,51	2.141	0,247	1.037
7 - Alberghi con ristorante	0	0	0	1,64	0	0,793	0
8 - Alberghi senza ristorante	1	310	310	1,08	335	0,522	162
9 - Case di riposo	1	360	360	1,25	450	0,604	217
10 - Ospedali, case di cura e cliniche	0	0	0	1,29	0	0,624	0
11 - Uffici e agenzie	7	943	943	1,52	1.433	0,735	693
12 - Banche, istituti di credito e studi professionali	2	185	185	0,61	113	0,295	55
13 - Negozi abbigliamento, calzature, libreria, cartoleria, ferramenta e altri beni durevoli	5	734	734	1,30	954	0,628	461
14 - Edicola, farmacia, tabaccaio, plurilicenze	3	351	351	1,80	632	0,870	305
15 - Negozi particolari quali filatelia, tende e tessuti, tappeti, cappelli e ombrelli, antiquariato	2	62	62	0,72	45	0,348	22
16 - Banchi di mercato beni durevoli	0	0	0	1,78	0	0,860	0
17 - Attività artigianali tipo botteghe: parrucchiere, barbieri, estetista	4	249	249	1,09	271	0,527	131
18 - Attività artigianali tipo botteghe: falegname, idraulico, fabbro, elettricista	24	6.417	6.417	0,95	6.096	0,459	2.945
19 - Carrozzeria, autofficina, elettrauto, vetrerie	3	510	510	1,15	587	0,556	284
20 - Attività industriali con capannoni produzione non alimentari	0	0	0	0,92	0	0,445	0
21 - Attività artigianali di produzione produzioni non alimentari	19	9.098	9.098	0,80	7.278	0,387	3.521
22 - Ristoranti, trattorie, osterie, pizzerie, pub	1	151	151	9,63	1.454	4,655	703
23 - Mense, birrerie, piadinerie	0	0	0	7,63	0	3,688	0
24 - Bar, caffè, pasticceria	3	424	424	2,67	1.133	1,292	548
25 - Supermercato generi alimentari (prevalenza)	4	500	500	2,60	1.300	1,257	629
26 - Plurilicenze alimentari e/o miste	2	120	120	1,85	222	0,894	107
27 - Ortofrutta, pescherie, fiori e piante	1	31	31	4,73	147	2,287	71
28 - Ipermercati di generi misti	0	0	0	2,74	0	1,324	0
29 - Banchi di mercato genere alimentari	0	0	0	6,92	0	3,345	0
30 - Discoteche, night club e sale giochi	0	0	0	1,91	0	0,923	0
<b>TOTALE</b>	<b>112</b>	<b>34.278</b>	<b>34.092</b>		<b>30.326</b>		<b>14.662</b>

di valori esposti figurano al netto del TEFA

Superfici equivalenti per QF: superfici totali, iscritte in banca dati TARI, diminuite dell'incidenza di eventuali riduzioni applicate alla quota fissa

Sup \* Kc = Superficie soggetta \* Kc (coefficiente potenziale di produzione)

Comune di Piubega, Prot. n. 0001580 del 12-05-2023 arrivo Cat. 6 Cl. 6

Comune di Piubega, Prot. n. 0002164 del 12-05-2023 partenza Cat. 6 Cl. 6

**COMUNE DI PIUBEGA - CORRISPETTIVO RIFIUTI 2023 - TARIFFE UTENZE NON DOMESTICHE - QUOTA VARIABILE 1**

Tipo Attività	BASE DATI		QUOTA VARIABILE 1 Raccolta Differenziata						
	Utenze censite [n]	Superfici [m <sup>2</sup> ]	Kd	incidenza RND	Coefficiente attribuzione parte variabile 1 Kd - RD	Superfici equivalenti per QV1 [mq]	Kg Rifiuti Prodotti	Cu*Kd TARIFFA QUOTA VARIABILE 1 [€/mq]	Gettito atteso QV1 [€]
1 - Musei, biblioteche	4	372	4,85	22,0%	3,78	372	1.407	0,354	132
2 - Cinematografi e teatri	0	0	3,50	10,0%	3,15	0	0	0,295	0
3 - Autorimesse	18	8.761	4,90	1,5%	4,83	8.575	41.385	0,451	3.867
4 - Campeggi	3	501	7,21	6,5%	6,74	501	3.377	0,630	316
5 - Stabilimenti balneari, piscine e simili	0	0	5,22	10,0%	4,70	0	0	0,439	0
6 - Autosaloni	5	4.199	3,65	2,0%	3,58	4.199	15.020	0,335	1.407
7 - Alberghi con ristorante	0	0	13,45	10,0%	12,11	0	0	1,132	0
8 - Alberghi senza ristorante	1	310	8,88	10,0%	7,99	310	2.478	0,747	232
9 - Case di riposo	1	360	10,22	10,0%	9,20	360	3.311	0,860	310
10 - Ospedali, case di cura e cliniche	0	0	10,55	10,0%	9,50	0	0	0,888	0
11 - Uffici e agenzie	7	943	12,45	4,5%	11,89	943	11.212	1,112	1.049
12 - Banche, istituti di credito e studi professionali	2	185	5,03	10,0%	4,53	185	837	0,423	78
13 - Negozi abbigliamento, calzature, libreria, cartoleria, ferramenta e altri beni durevoli	5	734	11,45	1,5%	11,28	734	8.278	1,055	774
14 - Edicola, farmacia, tabaccaio, plurilicenze	3	351	14,78	7,5%	13,67	351	4.799	1,278	449
15 - Negozi particolari quali filatelìa, tende e tessuti, tappeti, cappelli e ombrelli, antiquariato	2	62	4,92	13,0%	4,28	62	265	0,400	25
16 - Banchi di mercato beni durevoli	0	0	14,58	10,0%	13,12	0	0	1,227	0
17 - Attività artigianali tipo botteghe: parrucchiere, barbieri, estetista	4	249	8,95	14,5%	7,65	249	1.905	0,716	178
18 - Attività artigianali tipo botteghe: falegname, idraulico, fabbro, elettricista	24	6.417	6,80	1,0%	6,73	6.417	43.199	0,630	4.043
19 - Carrozzeria, autofficina, elettrauto, vetrie	3	510	8,95	8,5%	8,19	510	4.177	0,766	391
20 - Attività industriali con capannoni produzione non alimentari	0	0	7,53	10,0%	6,78	0	0	0,634	0
21 - Attività artigianali di produzione produzioni non alimentari	19	9.098	4,60	12,0%	4,05	9.098	36.829	0,379	3.448
22 - Ristoranti, trattorie, osterie, pizzerie, pub	1	151	78,97	10,0%	71,07	151	10.732	6,646	1.004
23 - Mense, birrerie, piadinerie	0	0	62,55	10,0%	56,30	0	0	5,264	0
24 - Bar, caffè, pasticceria	3	424	21,90	3,5%	21,13	424	8.959	1,976	838
25 - Supermercato generi alimentari (prevalenza)	4	500	22,67	4,5%	21,65	500	10.825	2,025	1.013
26 - Plurilicenze alimentari e/o miste	2	120	17,00	16,0%	14,28	120	1.714	1,335	160
27 - Ortofrutta, pescherie, fiori e piante	1	31	38,78	7,0%	36,07	31	1.118	3,373	105
28 - Ipermercati di generi misti	0	0	22,45	10,0%	20,21	0	0	1,889	0
29 - Banchi di mercato genere alimentari	0	0	56,79	10,0%	51,11	0	0	4,780	0
30 - Discoteche, night club e sale giochi	0	0	15,68	10,0%	14,11	0	0	1,320	0
<b>TOTALE</b>	<b>112</b>	<b>34.278</b>				<b>34.092</b>	<b>211.828</b>		<b>19.815</b>

I valori esposti figurano al netto del TEFA  
 Superfici equivalenti: superfici totali, iscritte in banca dati TARI, diminuite dell'incidenza di eventuali riduzioni applicate alla quota variabile 1  
 Rifiuti Prodotti: Superfici equivalenti \* kd (coefficiente di produzione in kg/mq anno)

Comune di Piubega, Prot. n. 0002184 del 12-05-2023

Comune di Piubega, Prot. n. 0002184 del 12-05-2023

COMUNE DI PIUBEGA - CORRISPETTIVO RIFIUTI 2023 - TARIFFE UTENZE NON DOMESTICHE - QUOTA VARIABILE 2

BASE DATI			QUOTA VARIABILE 2 Rifiuto secco residuo									
Tipo Attività	Utenze censite [n]	Superfici [m <sup>2</sup> ]	Kd	incidenza RND	Coefficiente attribuzione parte variabile 2 Kd - RND	Superfici equivalenti per QV2 [mq]	Prod. attesa rifiuti kg	Prod. attesa litri	Prod. attesa litri/mq	soglia limite litri/mq	TARIFFA QUOTA VARIABILE 2 [€/mq]	Gettito atteso QV2 [€]
1 - Musei, biblioteche	4	372	4,85	22,0%	1,07	372	397	1.966	5,29	2,91	0,133	49
2 - Cinematografi e teatri	0	0	3,50	10,0%	0,35	0	0	0	1,73	0,96	0,044	0
3 - Autorimesse	18	8.761	4,90	1,5%	0,07	8.575	630	3.122	0,36	0,20	0,009	77
4 - Campeggi	3	501	7,21	6,5%	0,47	501	235	1.163	2,32	1,28	0,058	29
5 - Stabilimenti balneari, piscine e simili	0	0	5,22	10,0%	0,52	0	0	0	2,59	1,42	0,065	0
6 - Autosaloni	5	4.199	3,65	2,0%	0,07	4.199	307	1.518	0,36	0,20	0,009	38
7 - Alberghi con ristorante	0	0	13,45	10,0%	1,35	0	0	0	6,66	3,67	0,167	0
8 - Alberghi senza ristorante	1	310	8,88	10,0%	0,89	310	275	1.364	4,40	2,42	0,111	34
9 - Case di riposo	1	360	10,22	10,0%	1,02	360	368	1.823	5,06	2,79	0,127	46
10 - Ospedali, case di cura e cliniche	0	0	10,55	10,0%	1,06	0	0	0	5,23	2,88	0,131	0
11 - Uffici e agenzie	7	943	12,45	4,5%	0,56	943	528	2.617	2,78	1,53	0,070	66
12 - Banche, istituti di credito e studi professionali	2	185	5,03	10,0%	0,50	185	93	461	2,49	1,37	0,063	12
13 - Negozi abbigliamento, calzature, libreria, cartoleria, ferramenta e altri beni durevoli	5	734	11,45	1,5%	0,17	734	126	624	0,85	0,47	0,021	15
14 - Edicola, farmacia, tabaccaio, plurilicenze	3	351	14,78	7,5%	1,11	351	389	1.927	5,49	3,03	0,138	48
15 - Negozi particolari quali filatelia, tende e tessuti, tappeti, cappelli e ombrelli, antiquariato	2	62	4,92	13,0%	0,64	62	40	196	3,17	1,75	0,080	5
16 - Banchi di mercato beni durevoli	0	0	14,58	10,0%	1,46	0	0	0	7,22	3,98	0,182	0
17 - Attività artigianali tipo botteghe: parrucchiere, barbiere, estetista	4	249	8,95	14,5%	1,30	249	323	1.601	6,43	3,54	0,162	40
18 - Attività artigianali tipo botteghe: falegname, idraulico, fabbro, elettricista	24	6.417	6,80	1,0%	0,07	6.417	436	2.162	0,34	0,19	0,008	51
19 - Carrozzeria, autofficina, elettrauto, vetriere	3	510	8,95	8,5%	0,76	510	388	1.922	3,77	2,08	0,095	48
20 - Attività industriali con capannoni produzione non alimentari	0	0	7,53	10,0%	0,75	0	0	0	3,73	2,06	0,094	0
21 - Attività artigianali di produzione produzioni non alimentari	19	9.098	4,60	12,0%	0,55	9.098	5.022	24.878	2,73	1,51	0,069	628
22 - Ristoranti, trattorie, osterie, pizzerie, pub	1	151	78,97	10,0%	7,90	151	1.192	5.907	39,12	21,55	0,983	148
23 - Mense, birrerie, piadinerie	0	0	62,55	10,0%	6,26	0	0	0	30,98	17,07	0,779	0
24 - Bar, caffè, pasticceria	3	424	21,90	3,5%	0,77	424	325	1.610	3,80	2,09	0,095	40
25 - Supermercato generi alimentari (prevalenza)	4	500	22,67	4,5%	1,02	500	510	2.527	5,05	2,78	0,127	64
26 - Plurilicenze alimentari e/o miste	2	120	17,00	16,0%	2,72	120	326	1.617	13,47	7,42	0,339	41
27 - Ortofrutta, pescherie, fiori e piante	1	31	38,78	7,0%	2,71	31	84	417	13,45	7,41	0,338	10
28 - Ipermercati di generi misti	0	0	22,45	10,0%	2,25	0	0	0	11,12	6,13	0,279	0
29 - Banchi di mercato genere alimentari	0	0	56,79	10,0%	5,68	0	0	0	28,13	15,50	0,707	0
30 - Discoteche, night club e sale giochi	0	0	15,68	10,0%	1,57	0	0	0	7,77	4,28	0,195	0
<b>TOTALE</b>	<b>112</b>	<b>34.278</b>				<b>34.092</b>	<b>11.995</b>	<b>59.421</b>				<b>1.494</b>

Valori esposti figurano al netto del TEFA

Superfici equivalenti: superfici totali, iscritte in banca dati TARI, diminuite dell'incidenza di eventuali riduzioni applicate alla quota variabile 1 o 2

Rifiuti Prodotti: Superfici equivalenti \* kd (coefficiente di produzione in kg/mq anno)

Tariffa per svuotamenti eccedenti la soglia limite [€/lt]	0,048
Tariffa per svuotamenti eccedenti la soglia limite [€/svuotamento bidone 120 lt]	5,70
Tariffa per svuotamenti eccedenti la soglia limite [€/svuotamento bidone 1.100 lt]	52,25

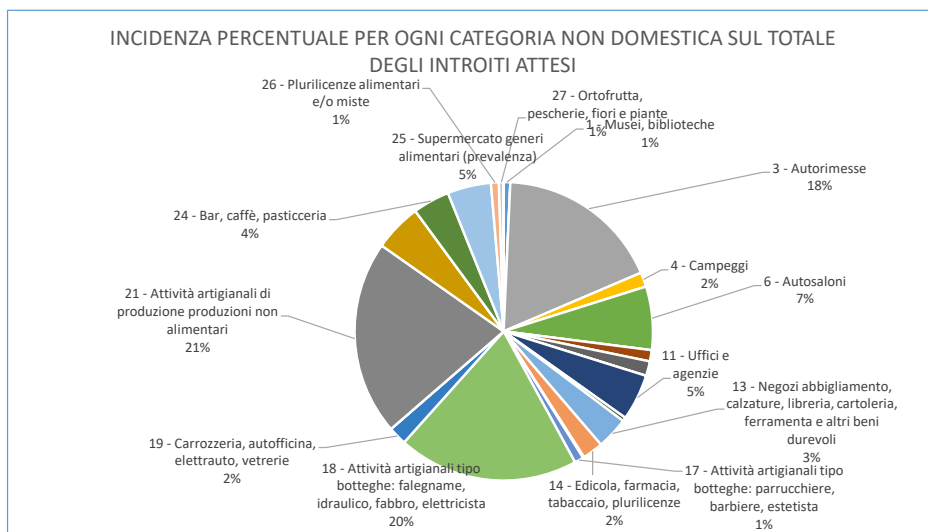
Valori economici esposti sono al netto dell'IIVA di legge e del tributo provinciale

Comune di Piubega, Prot. n. 009/2023

Comune di Piubega, Prot. n. 009/2023

**COMUNE DI PIUBEGA**

Cod.	TARIFFE 2023 UTENZE NON DOMESTICHE [€/m <sup>2</sup> ] e variazione % rispetto a 2022 (le tariffe calcolate includono IVA 10% e TEFA 5% e non considerano eventuali riduzioni)	utenze n.	TARIFFE 2022 [€/m <sup>2</sup> ]	TARIFFE 2023 [€/m <sup>2</sup> ]	Differenza %	Gettito atteso TARI Utenze non Domestiche [€] *
1	1 - Musei, biblioteche	4	0,774	0,782	+ 1,0%	253
2	2 - Cinematografi e teatri	0	0,623	0,629	+ 0,9%	0
3	3 - Autorimesse	18	0,860	0,863	+ 0,3%	6.431
4	4 - Campeggi	3	1,274	1,280	+ 0,5%	558
5	5 - Stabilimenti balneari, piscine e simili	0	0,929	0,935	+ 0,6%	0
6	6 - Autosaloni	5	0,676	0,680	+ 0,5%	2.482
7	7 - Alberghi con ristorante	0	2,391	2,406	+ 0,6%	0
8	8 - Alberghi senza ristorante	1	1,576	1,587	+ 0,7%	428
9	9 - Case di riposo	1	1,818	1,830	+ 0,6%	573
10	10 - Ospedali, case di cura e cliniche	0	1,876	1,889	+ 0,7%	0
11	11 - Uffici e agenzie	7	2,192	2,205	+ 0,6%	1.808
12	12 - Banche, istituti di credito e studi professionali	2	0,892	0,898	+ 0,6%	144
13	13 - Negozi abbigliamento, calzature, libreria, cartoleria, ferramenta e altri beni durevoli	5	1,953	1,960	+ 0,4%	1.251
14	14 - Edicola, farmacia, tabaccaio, plurilicenze	3	2,614	2,629	+ 0,6%	802
15	15 - Negozi particolari quali filatelia, tende e tessuti, tappeti, cappelli e ombrelli, antiquariato	2	0,946	0,952	+ 0,6%	51
16	16 - Banchi di mercato beni durevoli	0	2,592	2,609	+ 0,7%	0
17	17 - Attività artigianali tipo botteghe: parrucchiere, barbiere, estetista	4	1,602	1,616	+ 0,9%	350
18	18 - Attività artigianali tipo botteghe: falegname, idraulico, fabbro, elettricista	24	1,257	1,262	+ 0,4%	7.039
19	19 - Carrozzeria, autofficina, elettrauto, vetrerie	3	1,619	1,630	+ 0,6%	723
20	20 - Attività industriali con capannoni produzione non alimentari	0	1,339	1,349	+ 0,8%	0
21	21 - Attività artigianali di produzione produzioni non alimentari	19	0,952	0,960	+ 0,8%	7.597
22	22 - Ristoranti, trattorie, osterie, pizzerie, pub	1	14,033	14,127	+ 0,7%	1.855
23	23 - Mense, birrerie, piadinerie	0	11,118	11,191	+ 0,7%	0
24	24 - Bar, caffè, pasticceria	3	3,849	3,867	+ 0,5%	1.426
25	25 - Supermercato generi alimentari (prevalenza)	4	3,900	3,920	+ 0,5%	1.705
26	26 - Plurilicenze alimentari e/o miste	2	2,929	2,953	+ 0,8%	308
27	27 - Ortofrutta, peschiere, fiori e piante	1	6,859	6,898	+ 0,6%	186
28	28 - Ipermercati di generi misti	0	3,992	4,016	+ 0,6%	0
29	29 - Banchi di mercato genere alimentari	0	10,090	10,157	+ 0,7%	0
30	30 - Discoteche, night club e sale giochi	0	2,785	2,804	+ 0,7%	0
						<b>35.968</b>



\* I valori esposti sono al netto dell'IVA di legge e del TEFA

**COMUNE DI PIUBEGA**

**RIPARTIZIONE COSTI 2023**

<b>Valore Piano Finanziario</b>
<b>141.370</b>

<b>Deduzione valore coperto da gettito atteso per svuotamenti extra soglia</b>
<b>-5.000</b>

3,54%

<b>Valore coperto da gettito atteso fatturato in acconto</b>
<b>136.370</b>

96,46%

<b>Costo utenze DOMESTICHE</b>
<b>100.409</b>

73,63%

<b>Costo utenze NON DOMESTICHE</b>
<b>35.961</b>

26,37%

<b>Quota fissa UD</b>
<b>55.536</b>

40,7%

<b>Quota Variabile 1 UD</b>
<b>35.293</b>

25,88%

<b>Quota Variabile 2 UD</b>
<b>9.580</b>

7,02%

<b>Quota fissa UND</b>
<b>14.659</b>

10,75%

<b>Quota Variabile 1 UND</b>
<b>19.809</b>

14,53%

<b>Quota Variabile 2 UND</b>
<b>1.493</b>

1,10%

<b>Totale QF</b>
<b>70.195</b>

51,47%

<b>Totale QV1</b>
<b>55.102</b>

40,41%

<b>Totale QV2</b>
<b>11.073</b>

8,12%