

Il calendario 2024

Tutti i consigli per gestire i rifiuti
in modo corretto ogni giorno.



Legenda elenco rifiuti

-  **S** **Indifferenziato - contenitore carrellato verde**
venerdì • ogni 4 settimane
-  **V** **Vetro e metalli - contenitore blu**
sabato • ogni 2 settimane
-  **O** **Organico - contenitore marrone**
lunedì e giovedì da marzo a dicembre
-  **P** **Imballaggi in plastica - sacco giallo**
venerdì • ogni 2 settimane
-  **C** **Carta e cartone - contenitore bianco o carton plast, sacchi in carta, materiale sfuso piegato**
mercoledì • ogni 2 settimane
-  **R** **Sfalci e potature - contenitore carrellato verde**
mercoledì
-  **ST** **Sportello TARI - Uffici di Piazza Marconi, 5**
mercoledì • ogni 4 settimane



Ricorda

Tutti i rifiuti devono essere esposti la sera prima del giorno di raccolta.


ATTENZIONE

*I contenitori non possono superare i 15 kg di peso.
Vetro e metalli devono essere inseriti senza sacchi.*

Marzo

Plastica

Gli imballaggi in plastica vanno messi nel sacco giallo.



1	Ven	P
2	Sab	
3	Dom	
4	Lun	O
5	Mar	
6	Mer	R
7	Gio	O
8	Ven	
9	Sab	V
10	Dom	
11	Lun	O
12	Mar	
13	Mer	C R
14	Gio	O
15	Ven	P
16	Sab	
17	Dom	
18	Lun	O
19	Mar	
20	Mer	R ST
21	Gio	O
22	Ven	S
23	Sab	V
24	Dom	
25	Lun	O
26	Mar	
27	Mer	C R
28	Gio	O
29	Ven	P
30	Sab	
31	Dom	

Cosa mettere:

bottiglie di acqua minerale, latte, bibite e olio, flaconi e dispenser per detersivi, saponi e cosmetici, contenitori per salse, creme, yogurt e gelati, vaschette per alimenti (in PET, polistirolo e polipropilene), blister e involucri sagomati, buste e sacchetti per pasta, patatine, caramelle, verdure e surgelati (anche quelli argentati internamente), reti per frutta e verdura, pellicole trasparenti, sacchetti, buste, sacchi per giardinaggio, detersivi e alimenti per animali, vasetti da fiori e piantine utilizzati per la vendita e il trasporto delle merci (pellicole, pluriball, chips in polistirolo), piatti e bicchieri monouso (privi di residuo di cibo).

Cosa non mettere:

giocattoli, scarpe da ginnastica, ciabatte in plastica, tappetini, arredi e manufatti in plastica, dvd, cd, musicassette e videocassette, fotografie e pellicole fotografiche, penne, ombrelli, rasoi usa e getta, taniche, secchi, posate usa e getta.




Attenzione: sacchetti e oggetti realizzati in bioplastica compostabile devono essere raccolti insieme all'organico domestico.

Aprile

1	Lun	Ⓞ
2	Mar	
3	Mer	Ⓡ
4	Gio	Ⓞ
5	Ven	
6	Sab	Ⓥ
7	Dom	
8	Lun	Ⓞ
9	Mar	
10	Mer	Ⓞ Ⓡ
11	Gio	Ⓞ
12	Ven	Ⓟ
13	Sab	
14	Dom	
15	Lun	Ⓞ
16	Mar	
17	Mer	Ⓡ Ⓢ
18	Gio	Ⓞ
19	Ven	Ⓢ
20	Sab	Ⓥ
21	Dom	
22	Lun	Ⓞ
23	Mar	
24	Mer	Ⓞ Ⓡ
25	Gio	Ⓞ
26	Ven	Ⓟ
27	Sab	
28	Dom	
29	Lun	Ⓞ
30	Mar	Ⓡ

Carta e cartone

Carta e cartone vanno esposti nel contenitore bianco, in scatole o in sacchi di carta legata o impacchettata.



I contenitori cambiano il look



Cosa mettere:

giornali, quaderni e riviste (senza parti adesive, metallo o plastica), contenitori in Tetra Pak (latte, succhi di frutta e altre bevande), sacchetti di carta, vaschette e scatole in cartone per alimenti, confezioni in cartone per giocattoli e abbigliamento, cartone della pizza senza residuo di cibo.

Cosa non mettere:

carta sporca di alimenti, scontrini fiscali in carta chimica, carta da forno, biglietti plastificati, involucri in cellophane, cartoni della pizza con residuo di cibo, sacchetti di plastica.


Ricorda: i contenitori per bevande in carta e cartone vanno nel contenitore bianco.

Maggio

1	Mer	
2	Gio	⓪
3	Ven	
4	Sab	Ⓥ
5	Dom	
6	Lun	⓪
7	Mar	
8	Mer	Ⓒ Ⓡ
9	Gio	⓪
10	Ven	Ⓟ
11	Sab	
12	Dom	
13	Lun	⓪
14	Mar	
15	Mer	Ⓡ ⓈⓉ
16	Gio	⓪
17	Ven	Ⓢ
18	Sab	Ⓥ
19	Dom	
20	Lun	⓪
21	Mar	
22	Mer	Ⓒ Ⓡ
23	Gio	⓪
24	Ven	Ⓟ
25	Sab	
26	Dom	
27	Lun	⓪
28	Mar	
29	Mer	Ⓡ
30	Gio	⓪
31	Ven	

Vetro e metalli

Il vetro e i metalli vanno inseriti nel contenitore blu.



I contenitori cambiano il look



ATTENZIONE

Vetro e metalli non possono essere conferiti in sacchi di plastica.

Cosa mettere:

bottiglie, barattoli, vasetti in vetro, vaschette e contenitori per conservare e congelare cibi, scatolette e tubetti per alimenti, lattine per bevande e liquidi, fogli di alluminio, grucce in metallo, tappi in metallo, bombolette spray non etichettate con simboli di pericolo, caffettiere.

Cosa non mettere:


piatti e tazzine in ceramica, lampadine, ad incandescenza e a basso consumo, tubi al neon, specchi, contenitori in vetroceramica (tipo pirex) o ceramica, bicchieri e oggetti in cristallo, sacchetti di plastica, bombolette spray etichettate con simboli di pericolo.

Giugno

1	Sab	V
2	Dom	
3	Lun	O
4	Mar	
5	Mer	C R
6	Gio	O
7	Ven	P
8	Sab	
9	Dom	
10	Lun	O
11	Mar	
12	Mer	R ST
13	Gio	O
14	Ven	S
15	Sab	V
16	Dom	
17	Lun	O
18	Mar	
19	Mer	C R
20	Gio	O
21	Ven	P
22	Sab	
23	Dom	
24	Lun	O
25	Mar	
26	Mer	R
27	Gio	O
28	Ven	
29	Sab	V
30	Dom	

Organico

I rifiuti organici e compostabili vanno buttati nel contenitore marrone usando **solo sacchetti compostabili**.



I contenitori cambiano il look



ATTENZIONE

Il contenitore dell'organico non può superare i 15 kg di peso

Cosa mettere:

scarti ed avanzi di cucina crudi o cotti, bucce e scarti di verdura e frutta, scarti di carne e pesce, ossa e lische, pasta e farinacei, pane, riso, noccioli di frutta, gusci (d'uova, noci, nocciole), filtri di tè e camomilla, fondi di caffè, tappi in sughero, cartoni della pizza sporchi certificati compostabili, tovaglioli di carta usati o sporchi con residui di alimenti.

Cosa non mettere:

sfalci e potature, scarti di giardinaggio (erba, foglie), deiezioni di animali, carta per confezioni alimentari (oleata, plastificata o con alluminio), mozziconi di sigaretta, lettiere biodegradabili, liquidi, olio, prodotti chimici, stracci, legno, ceneri (di camino o barbecue).

Materiali compostabili

Le confezioni contrassegnate con almeno uno di questi simboli, accompagnati dalla dicitura "bioplastica", possono essere conferite con l'organico.



S Indifferenziato

V Vetro e metalli

O Organico

P Imballaggi in plastica

C Carta e cartone

R Sfalci e potature


ST Sportello TARI

Luglio

1	Lun	Ⓞ
2	Mar	
3	Mer	Ⓞ R
4	Gio	Ⓞ
5	Ven	P
6	Sab	
7	Dom	
8	Lun	Ⓞ
9	Mar	
10	Mer	R ST
11	Gio	Ⓞ
12	Ven	S
13	Sab	V
14	Dom	
15	Lun	Ⓞ
16	Mar	
17	Mer	Ⓞ R
18	Gio	Ⓞ
19	Ven	P
20	Sab	
21	Dom	
22	Lun	Ⓞ
23	Mar	
24	Mer	R
25	Gio	Ⓞ
26	Ven	
27	Sab	V
28	Dom	
29	Lun	Ⓞ
30	Mar	
31	Mer	Ⓞ R

Indifferenziato

Tutti i rifiuti che non si possono riciclare vanno messi nel contenitore verde con TAG.



I contenitori cambiano il look



Cosa mettere:

carta sporca, oleata e vetrata, piatti rotti e ceramica in genere (in quantità limitata), piccoli giocattoli in plastica non elettronici e senza pile, cd, dvd, musicassette e videocassette, filtri e sacchi per aspirapolvere, assorbenti, cerotti, rasoi usa e getta, mozziconi di sigaretta.

Cosa non mettere:

pile, oli, medicinali, contenitori e materiali pericolosi (colle, vernici, solventi, insetticidi), lampade a basso consumo e lampade neon, piccoli specchi.

Categorie domestiche	Svuotamenti soglia limite per contenitore da 120 lt
Famiglie di 1 componente	2
Famiglie di 2 componenti	4
Famiglie di 3 componenti	6
Famiglie di 4 componenti	8
Famiglie di 5 componenti	10
Famiglie di 6 o più componenti	12

Il numero di svuotamenti viene rilevato mediante la lettura del TAG sul contenitore.

Agosto

1	Gio	Ⓞ
2	Ven	Ⓟ
3	Sab	
4	Dom	
5	Lun	Ⓞ
6	Mar	
7	Mer	Ⓡ Ⓢ
8	Gio	Ⓞ
9	Ven	Ⓢ
10	Sab	Ⓥ
11	Dom	
12	Lun	Ⓞ
13	Mar	
14	Mer	Ⓢ Ⓡ
15	Gio	Ⓞ
16	Ven	Ⓟ
17	Sab	
18	Dom	
19	Lun	Ⓞ
20	Mar	
21	Mer	Ⓡ
22	Gio	Ⓞ
23	Ven	
24	Sab	Ⓥ
25	Dom	
26	Lun	Ⓞ
27	Mar	
28	Mer	Ⓢ Ⓡ
29	Gio	Ⓞ
30	Ven	Ⓟ
31	Sab	

Centro di Raccolta

Al Centro di Raccolta di **Sustinente in via Cavour**, i cittadini possono accedere utilizzando la tessera sanitaria, mentre le Utenze Non Domestiche con la tessera dedicata.

🕒 Orari Centro di Raccolta

Invernale (ora solare - ottobre/aprile)

Lunedì e mercoledì
dalle 14.30 alle 17.00

Sabato
dalle 09.00 alle 12.00

Estivo (ora legale - maggio/settembre)

Lunedì e mercoledì
dalle 16.00 alle 18.30

Sabato
dalle 09.00 alle 12.00

Cosa portare:

batterie e pile esauste, carta e cartoni voluminosi, cartucce esauste di toner per fotocopiatrici e stampanti, componenti e apparecchiature elettriche ed elettroniche (computer, piccoli elettrodomestici, giocattoli elettrici)*, frigoriferi, surgelatori e congelatori*, imballaggi in plastica (compreso polistirolo, cassette di plastica), lampada a scarica (lampade al neon) ed a risparmio energetico*, lavatrici, asciugatrici, lavastoglie, scaldabagni, forni elettrici*, materiali in legno trattato (mobili, pallet, finestre, pannelli, ecc.), oli minerali (olio motore), oli vegetali (olio cucina) rifiuti inerti provenienti da piccoli lavori "fai da te", rifiuti ingombranti, rottami in vetro voluminosi, rottami metallici, sfalci e potature, televisori e video per computer*, vernici e solventi, lettiere gatti.

* RAEE



Avviso: si ricorda di non abbandonare rifiuti fuori dal Centro di Raccolta

Ⓢ Indifferenziato

Ⓥ Vetro e metalli

Ⓞ Organico

Ⓟ Imballaggi in plastica

Ⓢ Carta e cartone

Ⓡ Sfalci e potature

Ⓢ Sportello TARI


Settembre

1	Dom	
2	Lun	⓪
3	Mar	
4	Mer	Ⓡ Ⓢ
5	Gio	⓪
6	Ven	Ⓢ
7	Sab	Ⓥ
8	Dom	
9	Lun	⓪
10	Mar	
11	Mer	Ⓒ Ⓡ
12	Gio	⓪
13	Ven	Ⓟ
14	Sab	
15	Dom	
16	Lun	⓪
17	Mar	
18	Mer	Ⓡ
19	Gio	⓪
20	Ven	
21	Sab	Ⓥ
22	Dom	
23	Lun	⓪
24	Mar	
25	Mer	Ⓒ Ⓡ
26	Gio	⓪
27	Ven	Ⓟ
28	Sab	
29	Dom	
30	Lun	⓪

Sfalci e potature

Gli sfalci e le potature vanno messi all'interno del contenitore carellato da 120 lt.

Si possono esporre anche fascine ben legate fino ad un massimo di 11 fascine. Ogni fascina può avere una lunghezza max di 1.20 mt e un peso max di 15 kg.

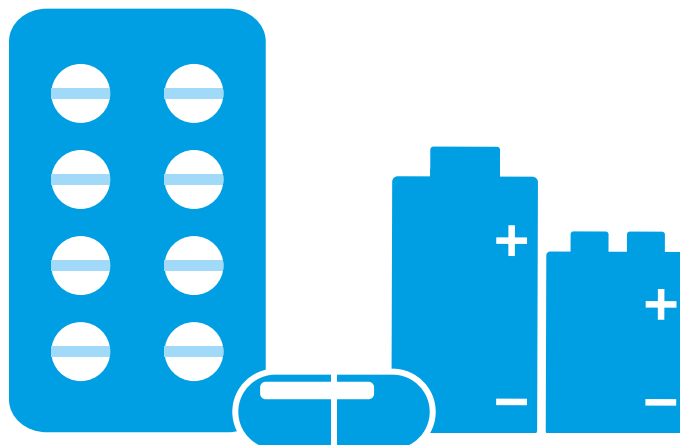


In alternativa gli sfalci e potature si possono portare direttamente ai Centri di Raccolta.

Farmaci e pile

I **farmaci scaduti** (facendo attenzione a separare prima scatola e foglietto informativo) si devono gettare nei contenitori appositi presenti nelle farmacie o presso il Centro di Raccolta.

Le **pile** vanno buttate nei contenitori sul territorio oppure al Centro di Raccolta.



Ⓢ Indifferenziato

Ⓥ Vetro e metalli

⓪ Organico

Ⓟ Imballaggi in plastica

Ⓒ Carta e cartone

Ⓡ Sfalci e potature


Ⓢ Sportello TARI

Ottobre

1	Mar	
2	Mer	R ST
3	Gio	O
4	Ven	S
5	Sab	V
6	Dom	
7	Lun	O
8	Mar	
9	Mer	C R
10	Gio	O
11	Ven	P
12	Sab	
13	Dom	
14	Lun	O
15	Mar	
16	Mer	R
17	Gio	O
18	Ven	
19	Sab	V
20	Dom	
21	Lun	O
22	Mar	
23	Mer	C R
24	Gio	O
25	Ven	P
26	Sab	
27	Dom	
28	Lun	O
29	Mar	
30	Mer	R ST
31	Gio	O

Ingombranti

Per lo smaltimento dei rifiuti voluminosi, come ad esempio mobili ed elettrodomestici di grandi dimensioni, è disponibile un **servizio di ritiro gratuito su prenotazione**.



La prenotazione va effettuata specificando il tipo di rifiuto di cui si chiede il ritiro. Ricorda che il materiale non deve avere dimensioni superiori a 2,5 mt ed un peso non superiore ai 45 kg.

Il ritiro può essere **prenotato online sul sito apricaspa.it**, tramite **app PULiamo**, oppure telefonando al **numero verde 800 437678** dal lunedì al venerdì dalle ore 8 alle 20 e il sabato dalle ore 8 alle 15.

I rifiuti devono essere posizionati dopo le ore 20 del giorno precedente ed entro le ore 6 del giorno concordato nei pressi della propria abitazione, in luogo accessibile ai mezzi di servizio senza intralciare la circolazione di veicoli e pedoni. Non vengono effettuate operazioni di sgombero di cantine, solai, garage ed altre attività di facchinaggio in proprietà privata.

S Indifferenziato

V Vetro e metalli

O Organico

P Imballaggi in plastica

C Carta e cartone

R Sfalci e potature

ST Sportello TARI

Novembre

RAEE

Sono tutti gli elettrodomestici e i prodotti tecnologici, di ogni tipo e dimensione, che per funzionare hanno bisogno di una spina elettrica, di pile o batterie. Ad esempio: frigoriferi, lavatrici, televisioni, computer, monitor, cellulari, telecamere, videogiochi, lettori MP3, ferri da stiro, phon, frullatori, aspirapolvere.



ATTENZIONE: se non sono smaltiti in modo corretto i RAEE sono fonte di grave inquinamento dell'aria, dell'acqua e del suolo.

Tutti i RAEE possono essere portati al Centro di Raccolta.

1	Ven	S
2	Sab	V
3	Dom	
4	Lun	O
5	Mar	
6	Mer	C
7	Gio	O
8	Ven	P
9	Sab	
10	Dom	
11	Lun	O
12	Mar	
13	Mer	
14	Gio	O
15	Ven	
16	Sab	V
17	Dom	
18	Lun	O
19	Mar	
20	Mer	C
21	Gio	O
22	Ven	P
23	Sab	
24	Dom	
25	Lun	O
26	Mar	
27	Mer	ST
28	Gio	O
29	Ven	S
30	Sab	V

Freddo e clima R1 Frigoriferi, condizionatori, congelatori, ecc.

Grandi bianchi R2 Lavastoviglie, lavatrici, cappe, forni, ecc.

Apparecchi con schermi R3 Televisori e schermi a tubo catodico, tablet, ecc.

Elettronica di consumo R4 Apparecchi di illuminazione, pannelli fotovoltaici, piccoli elettrodomestici, ecc.

Sorgenti luminose R5 Lampadine, lampade a scarica, lampade fluorescenti, ecc.

Ricorda che per smaltire i tuoi RAEE nei negozi di elettronica la normativa prevede il servizio:

1 contro 1 (il negozio ritira l'apparecchio dismesso a fronte dell'acquisto di un nuovo prodotto equivalente);

1 contro 0 (il negozio ritira l'apparecchio dismesso gratuitamente se di piccole dimensioni; lato lungo max 25cm).

S Indifferenziato

V Vetro e metalli

O Organico

P Imballaggi in plastica

C Carta e cartone

R Sfalci e potature

ST Sportello TARI

Dicembre

1	Dom	
2	Lun	Ⓞ
3	Mar	
4	Mer	Ⓒ
5	Gio	Ⓞ
6	Ven	Ⓟ
7	Sab	
8	Dom	
9	Lun	Ⓞ
10	Mar	
11	Mer	
12	Gio	Ⓞ
13	Ven	
14	Sab	Ⓥ
15	Dom	
16	Lun	Ⓞ
17	Mar	
18	Mer	Ⓒ
19	Gio	Ⓞ
20	Ven	Ⓟ
21	Sab	
22	Dom	
23	Lun	Ⓞ
24	Mar	
25	Mer	
26	Gio	Ⓞ
27	Ven	Ⓢ
28	Sab	Ⓥ
29	Dom	
30	Lun	Ⓞ
31	Mar	

Oli esausti



Abbiamo posizionato presso il **Centro di Raccolta**, contenitori specifici per raccogliere l'olio vegetale esausto, che dovrai inserire in bottiglie di plastica, da mettere ben chiuse nei contenitori.

Cosa può essere raccolto:
olio e grassi derivati da frittore e olio da conservazione di cibi in scatola (tonno, funghi ecc.).

Cosa non può essere raccolto:
acque di lavaggio, olio sintetico da motore, residui di alimenti.

Rifiuti tessili sanitari (pannolini e pannoloni)



Puoi portare i rifiuti tessili sanitari nei cassonetti dedicati, dotati di apposita chiave per l'accesso, che troverai sul territorio.

Il servizio è dedicato alle famiglie con bambini di età inferiore ai 3 anni, persone allettate autorizzate o che ne faranno richiesta.

Ⓢ Indifferenziato

Ⓥ Vetro e metalli

Ⓞ Organico

Ⓟ Imballaggi in plastica

Ⓒ Carta e cartone

Ⓡ Sfalci e potature

ST Sportello TARI

Sportello Tari

Uffici Piazza Marconi, 5
Mercoledì ogni quattro settimane dalle ore 10.00 alle 12.30


Servizi disponibili:

- svolgere tutte le pratiche relative alla tua posizione (attivazione, cessazione, variazione)
- ricevere il KIT completo standard
- sostituire i contenitori in caso di rottura o smarrimento
- restituire il KIT in caso di cessazione
- chiedere informazioni relative alla tua utenza e agli svuotamenti effettuati del contenitore dell'indifferenziato
- chiedere la ristampa della fattura

Per ulteriori informazioni contatta il
Numero Verde 800 437678
o scrivi a tiamantova.aprica@a2a.it



PULiamo è la nostra app che ti offre:



- aggiornamenti su novità e variazioni dei servizi in zona
- informazioni per una corretta raccolta differenziata
- prenotazione ritiro dei rifiuti ingombranti
- posizione aree attrezzate dove portare materiali riciclabili
- calendario lavaggio strade
- segnalazione situazioni anomale

E se non sai in quale contenitore va il tuo rifiuto, entra nella sezione **Dove lo butto** e inquadra il codice a barre riportato sul prodotto!



www.apricaspa.it

Sul sito apricaspa.it trovi una sezione dedicata a Serravalle a Po contenente:

- informazioni su tutti i servizi di igiene urbana
- il form per prenotare il ritiro dei rifiuti ingombranti
- informazioni sulla pulizia delle strade
- un form per le segnalazioni e le richieste di informazioni
- un'area news costantemente aggiornata con comunicati e informazioni di servizio

Nella sezione **Servizi di zona** puoi trovare i calendari di raccolta, la posizione del Centro di Raccolta e le postazioni di contenitori per la raccolta dei rifiuti.

Nella sezione **Dove lo Butto**, con una funzione autocompilante si possono trovare le indicazioni per il corretto smaltimento dei rifiuti.

I consigli per fare davvero la differenza

La raccolta differenziata sarà ancora più semplice e veloce.



Scegli

Acquista prodotti sfusi o con imballaggi/confezioni riciclabili o riutilizzabili composti da un solo materiale.



Separa

Molti imballaggi sono composti da più materiali: verifica se è possibile separarli e buttarli nel contenitore corretto.



Pulisci

Rimuovi residui di cibo e di altri materiali dai contenitori vuoti per evitare cattivi odori nei contenitori e nei locali spazzatura.



Schiaccia

Riduci il volume degli imballaggi: schiaccia le lattine e le bottiglie di plastica, piega e compatta carta e cartone.

Quando ci prendiamo cura dell'ambiente
la vita è più azzurra

Scopri di più su:

apricaspa.it

